



ESTADO DA PARAÍBA
PREFEITURA MUNICIPAL DE QUEIMADAS
GABINETE DO PREFEITO

LEI Nº 539, DE 13 DE NOVEMBRO DE 2017.

ESTIMA A RECEITA E FIXA A DESPESA DO
MUNICÍPIO DE QUEIMADAS, PARA O EXERCÍCIO DE
2018 E DÁ OUTRAS PROVIDÊNCIAS.

O PREFEITO DO MUNICÍPIO DE QUEIMADAS, ESTADO DA PARAÍBA, no uso das suas atribuições que lhe são conferidas pela Constituição Federal e Lei Orgânica do Município, faz saber que a Câmara Municipal aprovou e ele sanciona a seguinte Lei:

Artigo 1.º - Fica aprovado o Orçamento Programa do Município de QUEIMADAS, para exercício Econômico-Financeiro de 2018, discriminado pelos anexos integrantes desta Lei, que estima a Receita em R\$ 107.378.615,00 (Cento e Sete Milhões, Trezentos e Setenta e Oito Mil e Seiscentos e Quinze Reais), e fixa a Despesa em igual valor.

Artigo 2.º - A Receita será realizada mediante a arrecadação de Tributos, Contribuições, Transferências e outras Receitas Correntes e de Capital, na forma da Legislação em vigor e das especificações do Anexo I, de acordo com a seguinte discriminação:

I – RECEITAS DA ADMINISTRAÇÃO DIRETA		%
RECEITAS CORRENTES	76.019.375	71
RECEITAS TRIBUTÁRIAS	1.912.628	2
RECEITAS DE CONTRIBUIÇÕES	672.358	1
RECEITA PATRIMONIAL	514.949	0
RECEITA DE SERVIÇOS	10.450	0
TRANSFERENCIAS CORRENTES	71.905.513	67
OUTRAS RECEITAS CORRENTES	1.003.477	1
RECEITAS DE CAPITAL	25.112.000	23
OPERAÇÕES DE CRÉDITOS INTERNAS	187.000	0
TRANSFERÊNCIAS DE CAPITAL	24.925.000	23
CONTA RETIFICADORA DA RECEITA ORÇAMENTÁRIA	6.942.760	6
DEDUÇÃO DA RECEITA ORÇAMENTÁRIA EM FAVOR DO FUNDEB	6.942.760	6
TOTAL	94.188.615	
1 – INTRA-ORÇAMENTÁRIO	0	0
2 – TOTAL GERAL DA ADMINISTRAÇÃO DIRETA	94.188.615	88

II – RECEITAS DA ADMINISTRAÇÃO INDIRETA		%
RECEITAS CORRENTES	3.890.000	4
RECEITAS DE CONTRIBUIÇÕES	2.610.000	2
RECEITA PATRIMONIAL	280.000	0
OUTRAS RECEITAS CORRENTES	1.000.000	1
TOTAL	13.190.000	
3 – INTRA-ORÇAMENTÁRIO	9.300.000	9
4 – TOTAL GERAL DA ADMINISTRAÇÃO INDIRETA	13.190.000	12

TOTAL GERAL DA RECEITA (2+4)	107.378.615
-------------------------------------	--------------------

Artigo 3.º - A Despesa será realizada de modo a atender aos encargos do Município, com a manutenção dos Serviços Públicos, Transferências e Despesas de Capital, nas especificações dos Programas, Projetos e Atividades, dimensionada nos anexos e de acordo com o seguinte desdobramento:

I – DESPESAS DA ADMINISTRAÇÃO DIRETA		%
DESPESAS CORRENTES	56.435.230	53
PESSOAL E ENCARGOS SOCIAIS	39.692.902	37
JUROS E ENCARGOS DA DÍVIDA	40.200	0
OUTRAS DESPESAS CORRENTES	16.702.128	16
DESPESAS DE CAPITAL	37.183.423	35
INVESTIMENTOS	34.698.152	32
AMORTIZAÇÃO DA DÍVIDA	2.485.271	2
RESERVA DE CONTINGENCIA	569.962	1
RESERVA DE CONTINGENCIA	569.962	1
TOTAL	94.188.615	
1 – INTRA-ORÇAMENTÁRIO	9.300.000	9
2 – TOTAL GERAL DA ADMINISTRAÇÃO DIRETA	94.188.615	88

II – DESPESAS DA ADMINISTRAÇÃO INDIRETA		%
DESPESAS CORRENTES	13.030.000	12
PESSOAL E ENCARGOS SOCIAIS	12.760.000	12
OUTRAS DESPESAS CORRENTES	270.000	0
DESPESAS DE CAPITAL	100.000	0
INVESTIMENTOS	100.000	0
RESERVA DE CONTINGENCIA	60.000	0
RESERVA DE CONTINGENCIA	60.000	0
TOTAL	13.190.000	
3 – INTRA-ORÇAMENTÁRIO	0	0
4 – TOTAL GERAL DA ADMINISTRAÇÃO INDIRETA	13.900.00	12

TOTAL GERAL DA DESPESA (2+4)	107.378.615
-------------------------------------	--------------------

DESPESA POR UNIDADE ORÇAMENTARIA			
I – DESPESAS DA ADMINISTRAÇÃO DIRETA			
CODIGO	DESCRIÇÃO	VALOR	%
01.010	CAMARA MUNICIPAL	2.734.000	3
02.020	GABINETE DO PREFEITO	639.000	1
02.030	PROCURADORIA GERAL DO MUNICIPIO	374.000	0
02.040	SECRETARIA DE ADMINISTRAÇÃO	1.247.980	1
02.050	SECRETARIA DE FINANÇAS	5.637.760	5
02.060	SECRETARIA DE EDUCAÇÃO	31.616.728	29
02.070	SECRETARIA DE SAUDE – FMS	18.347.558	17
02.080	SECRETARIA DE DESENVOLVIMENTO SOCIAL - FMAS	2.666.000	2
02.090	SECRETARIA DE AGRICULTURA E MEIO AMBIENTE	6.900.555	6
02.100	SECRETARIA DE INFRAESTRUTURA	17.726.272	17
02.110	SECRETARIA MUNICIPAL DE CULTURA TURISMO ESPORTE E LAZER	4.779.800	4
02.120	SECRETARIA DE PLANEJAMENTO	193.000	0
02.130	CONTROLADORIA GERAL DO MUNICIPIO	216.000	0
04.001	SUPEINTENDENCIA DE TRANSITO E TRANSPORTE - STTRANS	540.000	1
99.999	RESERVA DE CONTIGENCIA	569.962	1
TOTAL		94.188.615	
1 – INTRA-ORÇAMENTÁRIO		9.300.000	9
2 – TOTAL GERAL DA ADMINISTRAÇÃO DIRETA		94.188.615	88

II – DESPESAS DA ADMINISTRAÇÃO INDIRETA			
CODIGO	DESCRIÇÃO	VALOR	%
02.140	INSTITUTO DE PREVIDENCIA	13.130.000	12
02.150	RESERVA LEGAL RPPS	60.000	0
TOTAL		13.190.000	
3 – INTRA-ORÇAMENTÁRIO		0	0
4 – TOTAL GERAL DA ADMINISTRAÇÃO INDIRETA		13.900.00	12

TOTAL GERAL DA DESPESA (2+4)	107.378.615
-------------------------------------	--------------------

Artigo 4.º - A Reserva de Contingência fica fixada no valor de R\$ 629.962,00 (Seiscentos e Vinte e Nove Mil e Novecentos e Sessenta e Dois Reais), constituída exclusivamente com recursos do orçamento fiscal, destinado ao atendimento de passivos contingentes e outros riscos e eventos fiscais.

Artigo 5.º - O Poder Executivo mediante Decreto, promoverá a disciplina execução e distribuição das dotações consignadas a cada Órgão no interesse da Administração, poderá designar Órgãos Centrais para movimentar dotações atribuídas as Unidades Orçamentárias nos termos do Artigo 66, da Lei Federal nº 4.320/64.

Artigo 6.º - A execução da despesa é consignada a existência de recursos financeiros suficientes, cabendo ao Poder Executivo tomar as medidas necessárias, para ajustar o fluxo dos dispêndios aos dos ingressos.

Parágrafo Único - Até 30 dias após a publicação dos Orçamentos, nos termos em que dispõe a lei de Diretrizes Orçamentárias e o observado o disposto no artigo 8º da lei nº 101/2000, o Poder Executivo estabelecerá o Cronograma Mensal de Desembolso (CMD) e as Metas Bimestrais de Arrecadação (MBA).

Artigo 7.º - Para a execução do Orçamento de que trata a Lei, fica o Poder Executivo autorizado a:

I. Abrir Créditos Suplementares, mediante a utilização dos recursos adiante indicados, até o limite correspondente a 50,00 %, do total da Despesa Fixada nesta Lei, com as seguintes finalidades:

a) Atender insuficiência nas dotações orçamentárias, utilizando como fonte de recursos, as disponibilidades caracterizadas no parágrafo 1º, do Artigo 43, da Lei Federal nº 4,320, de 17 de março de 1964.

§ 1º - Fica o Poder Executivo autorizado a realocar recursos orçamentários entre unidades orçamentárias e órgãos, utilizando como fonte de recurso as disponibilidades caracterizadas no parágrafo 1º, do Artigo 43, da Lei Federal nº 4.320, de 17 de março de 1964.

§ 2º - O limite fixado no Inciso I, deste Artigo, poderá ser aumentado por proposta do executivo, mediante aprovação do Legislativo.

II. Aprovar o Quadro de Detalhamento da Despesa das Entidades da Administração Descentralizadas para o Exercício de 2018, podendo abrir Créditos Suplementares até o limite previsto no Inciso I, deste Artigo.

Artigo 8.º As alterações constantes desta Lei Orçamentária farão parte integrante do PPA e LDO.

Artigo 9.º Esta Lei vigorará durante o exercício de 2018, a partir de 1.º de janeiro, revogadas as disposições em contrário.

Gabinete do Prefeito Municipal de Queimadas - PB, em 13 de novembro de 2017.


JOSÉ CARLOS DE SOUSA REGO
Prefeito

**Prefeitura Municipal de Queimadas**

Secretaria de Finanças

Departamento de Contabilidade - Orçamento-Programa de 2018 - R\$ 1,00

Demonstrativo da Receita e Despesa Segundo as Categorias Econômicas - ANEXO I - LF nº 4.320/64

Receita	Parcial	Total	Despesa	Parcial	Total
Receita Correntes		79.909.375	DESPESAS CORRENTES		69.465.230
Receita Tributária	1.912.628		PESSOAL E ENCARGOS SOCIAIS	52.452.902	
Receitas de Contribuições	3.282.358		JUROS E ENCARGOS DA DÍVIDA	40.200	
RECEITA PATRIMONIAL	794.949		OUTRAS DESPESAS CORRENTES	16.972.128	
RECEITA DE SERVIÇOS	10.450				
TRANSFERÊNCIAS CORRENTES	71.905.513				
OUTRAS RECEITAS CORRENTES	2.003.477				
Receita Correntes-Intra-Orçamentária		9.300.000			
Conta Retificadora da Receita Orçamentária		6.942.760			
			Superávit do Orçamento Corrente		12.801.385
Subtotal		82.266.615	Subtotal		82.266.615
Receitas de Capital		25.112.000	DESPESAS DE CAPITAL		37.283.423
Operações de Créditos Internas	187.000		INVESTIMENTOS	34.798.152	
Alienação de Bens	0		INVERSÕES FINANCEIRAS	0	
Transferências de Capital	24.925.000		AMORTIZAÇÃO DA DÍVIDA	2.485.271	
Receitas de Capital-Intra-Orçamentária		0			
Déficit Orçamentário		12.171.423			
Subtotal		37.283.423	Subtotal		37.283.423
			Receitas e Despesas Correntes:	82.266.615	69.465.230
			Receitas e Despesas de Capital:	25.112.000	37.283.423
			Reserva de Contingência:		629.962
			Total Geral:	107.378.615	107.378.615
			Intra-Orçamentária:	9.300.000	9.300.000



Prefeitura Municipal de Queimadas

Secretaria de Finanças

Departamento de Contabilidade - Orçamento-Programa de 2018 - R\$ 1,00

Resumo Geral da Receita

Cód. Receita	Descrição da Receita	Esfera	Total	Direta	Indireta	%
1000.00.00.00	Receita Correntes					
		Total:	79.909.375	76.019.375	3.890.000	74
		Fiscal:	67.217.873	64.607.873	2.610.000	
		Seguridade:	12.691.502	11.411.502	1.280.000	
1100.00.00.00	Receita Tributária					
		Total:	1.912.628	1.912.628	0	2
		Fiscal:	1.912.628	1.912.628	0	
		Seguridade:	0	0	0	
1200.00.00.00	Receitas de Contribuições					
		Total:	3.282.358	672.358	2.610.000	3
		Fiscal:	3.282.358	672.358	2.610.000	
		Seguridade:	0	0	0	
1300.00.00.00	RECEITA PATRIMONIAL					
		Total:	794.949	514.949	280.000	1
		Fiscal:	514.949	514.949	0	
		Seguridade:	280.000	0	280.000	
1600.00.00.00	RECEITA DE SERVIÇOS					
		Total:	10.450	10.450	0	0
		Fiscal:	10.450	10.450	0	
		Seguridade:	0	0	0	
1700.00.00.00	TRANSFERENCIAS CORRENTES					
		Total:	71.905.513	71.905.513	0	67
		Fiscal:	60.494.011	60.494.011	0	
		Seguridade:	11.411.502	11.411.502	0	
1900.00.00.00	OUTRAS RECEITAS CORRENTES					
		Total:	2.003.477	1.003.477	1.000.000	2
		Fiscal:	1.003.477	1.003.477	0	
		Seguridade:	1.000.000	0	1.000.000	
2000.00.00.00	Receitas de Capital					
		Total:	25.112.000	25.112.000	0	23
		Fiscal:	23.512.000	23.512.000	0	
		Seguridade:	1.600.000	1.600.000	0	
2100.00.00.00	Operações de Créditos Internas					
		Total:	187.000	187.000	0	0
		Fiscal:	187.000	187.000	0	
		Seguridade:	0	0	0	
2400.00.00.00	Transferências de Capital					
		Total:	24.925.000	24.925.000	0	23
		Fiscal:	23.325.000	23.325.000	0	
		Seguridade:	1.600.000	1.600.000	0	
7000.00.00.00	Receitas Intra-Orçamentárias Correntes					
		Total:	9.300.000	0	9.300.000	9
		Fiscal:	7.800.000	0	7.800.000	
		Seguridade:	1.500.000	0	1.500.000	
7200.00.00.00	Receitas de Contribuições					
		Total:	9.300.000	0	9.300.000	9
		Fiscal:	7.800.000	0	7.800.000	
		Seguridade:	1.500.000	0	1.500.000	



Prefeitura Municipal de Queimadas

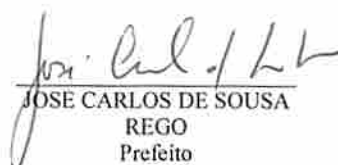
Secretaria de Finanças

Departamento de Contabilidade - Orçamento-Programa de 2018 - R\$ 1,00

Resumo Geral da Receita

Cód. Receita	Descrição da Receita	Esfera	Total	Direta	Indireta	%
9000.00.00.00	Conta Retificadora da Receita Orçamentária					
		Total:	6.942.760	6.942.760	0	6
		Fiscal:	6.942.760	6.942.760	0	
		Seguridade:	0	0	0	
9700.00.00.00	Dedução da Receita Orçamentária em favor do FUNDEB					
		Total:	6.942.760	6.942.760	0	6
		Fiscal:	6.942.760	6.942.760	0	
		Seguridade:	0	0	0	
			1 - Fiscal:	91.587.113	81.177.113	10.410.000
			2 - Seguridade:	15.791.502	13.011.502	2.780.000
			3 - Total (1 + 2):	107.378.615	94.188.615	13.190.000
			Intra-Orçamentária:	9.300.000	0	9.300.000

ANTONIO FARIAS
BRITO-CONTABILIDADE E
AUDITORIA S/S EPP
Contador


JOSE CARLOS DE SOUSA
REGO
Prefeito



Prefeitura Municipal de Queimadas

Secretaria de Finanças

Departamento de Contabilidade - Orçamento-Programa de 2018 - R\$ 1,00

Demonstrativo da Receita Segundo as Categorias Econômicas - ANEXO II - LF nº 4.320/64

Órgão

Cód. Receita	Descrição da Receita	Alíneas e Sub-alíneas	Rúbricas e Sub-rúbricas	Fontes e Sub-fontes	Categorias Econômicas e Sub-categorias Econômicas
001	Prefeitura Municipal de Queimadas				
1000.00.00.00	Receita Correntes				76.019.375
1100.00.00.00	Receita Tributária				1.912.628
1110.00.00.00	IMPOSTOS			1.627.686	
1112.00.00.00	IMPOSTO SOBRE O PATRIMONIO E A RENDA		977.686		
1112.02.00.00	Imposto sobre a Propriedade Predial e Territorial Urbana - IPTU	65.485			
1112.04.00.00	Imposto sobre a Renda e Proventos de Qualquer Natureza	785.560			
1112.04.10.00	IR- Pessoas Físicas	116.414			
1112.04.21.00	Imposto de Renda Pessoa Jurídica	126.641			
1112.04.31.00	Imposto de Renda Retido nas Fontes s/ os Rendimentos do Trabalho - IRRF	500.000			
1112.04.34.00	Imposto de Renda Retido nas Fontes sobre Outros Rendimentos	42.505			
1112.08.00.00	Imposto s/Transmissão Inter Vivos de B.Imóveis e Direitos Reais s/Imóveis-ITBI	126.641			
1113.00.00.00	Impostos sobre a Produção e a Circulação		650.000		
1113.05.00.00	Imposto Sobre Serviços de Quaquer Natureza - ISS	650.000			
1120.00.00.00	Taxas			222.515	
1121.00.00.00	Taxas Pelo Exercício do Poder de Polícia		137.825		
1121.22.00.00	Taxa de Serviços Administrativos	14.967			
1121.25.00.00	Taxas de Licença para Localizacao e Funcionamento	35.420			
1121.26.00.00	Taxas de Publicidade Comercial	5.696			
1121.27.00.00	Taxa de Apreensão e Depósito	10.362			
1121.28.00.00	Taxa de Funcionamento de Estabelecimento em Horário Especial	3.454			
1121.29.00.00	Taxa de Licença para Execucao de Obras	13.815			
1121.30.00.00	Taxa de Autorizacao de Funcionamento de Transporte	19.572			
1121.31.00.00	Taxa de Utilizacao de Área de Domínio Público	11.513			
1121.32.00.00	Taxa de Aprovação do Projeto de Construção Civil	9.210			
1121.36.00.00	Taxa de Apreensão, Depósito ou Liberação de Animais	2.303			
1121.99.00.00	Outras Taxas pelo Exercício de Poder de Polícia	11.513			
1122.00.00.00	Taxas Pela Prestação de Serviços		84.690		
1122.28.00.00	Taxa de Cemiterios	10.242			
1122.90.00.00	Taxa de Limpeza Publica	5.371			
1122.99.00.00	Outras Taxas Pela Prestação de Serviços	69.077			
1130.00.00.00	Contribuição de Melhoria			62.427	
1130.01.00.00	Contribuição de Melhoria para Expansão da Rede de Água Potável e Esgoto Sanitário	5.756			
1130.03.00.00	Contribuição de Melhoria para Expansão de Rede de Iluminação Pública Rural	13.815			
1130.04.00.00	Contribuição Melhorias p/ Pavimentação e Obras Complementares	21.428			
1130.99.00.00	Outras Contribuições de Melhoria	21.428			
1200.00.00.00	Receitas de Contribuicoes				672.358
1220.29.00.00	Contribuição para o Custeio de Serviços de Iluminação Pública	600.000			
1220.99.00.00	Outras Receitas de Contribuição	72.358			
1300.00.00.00	RECEITA PATRIMONIAL				514.949
1310.00.00.00	Receitas Imobiliárias			37.192	
1311.00.00.00	Alugueis	10.713			
1315.00.00.00	Taxa de Ocupação de Imóveis	5.756			
1319.00.00.00	Outras Receitas Imobiliárias	20.723			



Prefeitura Municipal de Queimadas

Secretaria de Finanças

Departamento de Contabilidade - Orçamento-Programa de 2018 - R\$ 1,00

Demonstrativo da Receita Segundo as Categorias Econômicas - ANEXO II - LF nº 4.320/64

Órgão

Cód. Receita	Descrição da Receita	Alíneas e Sub-alíneas	Rúbricas e Sub-rúbricas	Fontes e Sub-fontes	Categorias Econômicas e Sub-categorias Econômicas
001	Prefeitura Municipal de Queimadas				
1320.00.00.00	Receita de Valores Mobiliários			476.606	
1325.01.00.00	Remuneração de Depósitos de Recursos Vinculados	476.606			
1325.01.02.00	Receita de Remuneração de Depósitos Bancários de Recursos Vinculados – FUNDEB	31.350			
1325.01.05.00	Receita de Remuneração de Depósitos Bancários de Recursos Vinculados – MDE	2.111			
1325.01.06.00	Receita de Rem. de Depósitos Bancários de Recursos Vinculados – Ações e Serv. Pu	10.450			
1325.01.09.00	Receita de Remuneração de DEP. Vinculados-CIDE	690			
1325.01.10.00	Receita de Remuneração de Dep. Bancários de Vinculados- FNAS	2.005			
1325.01.99.00	Receita de Remuneração de Outros Depósitos Bancários de Recursos Vinculados	430.000			
1390.00.00.00	Outras Receitas Patrimoniais	1.151			
1600.00.00.00	RECEITA DE SERVIÇOS				10.450
1600.13.00.00	Serviços Administrativos	10.450			
1600.13.02.00	Serviços de Venda de Editais	10.450			
1700.00.00.00	TRANSFERENCIAS CORRENTES				71.905.513
1720.00.00.00	Transferências Intergovernamentais			71.413.796	
1721.00.00.00	Transferências da União		39.841.767		
1721.01.02.00	Cota-Parte do Fundo de Participação dos Municípios - FPM	26.000.000			
1721.01.03.00	Cota-Parte do Fundo de Participação do Municípios - 1% Cota entregue no mês de dezembro	860.000			
1721.01.04.00	Cota-Parte do Fundo de Participação dos Municípios - 1% Cota entregue no mês de julho	1.000.000			
1721.01.05.00	Cota-Parte do Imposto Sobre a Propriedade Territorial Rural - ITR	12.000			
1721.22.00.00	Transferência da Compensação Financeira pela Exploração de Recursos Naturais	374.167			
1721.22.70.00	Cota-Parte do Fundo Especial Petroleo - FEP	345.385			
1721.22.90.00	Outras Transf. decorrentes de Comp. Financeira pela Exploração de Recursos Naturais	28.782			
1721.33.00.00	Transferências de Recursos do Sistema Único de Saúde - SUS	8.048.917			
1721.33.00.01	PAB-FIXO	1.100.000			
1721.33.00.02	PAB Variavel-PACS (Programa Agentes C. de Saude)	50.000			
1721.33.00.03	PAB Variavel-PSF (Programa de Saude da Familia)	1.000.000			
1721.33.00.07	PAB Variavel- Saude Bucal	450.000			
1721.33.00.10	NASF- Nucleo de Apoio A Saúde da Familia	480.000			
1721.33.00.11	Teto Municipal-MAC (Média e Alta Comp. Ambulatorial e Hospitalar).	200.000			
1721.33.00.12	Serviço de Atendimento Móvel as Urgências-SAMU	620.000			
1721.33.00.13	Programa Nac. de Melhoria ao Acesso e Qual.-PMAQ	1.000.000			
1721.33.00.15	CEO- Centro de Especialidades Odontológicas	116.100			
1721.33.00.18	Piso Fixo De Vigilância em Saúde (PFVS)- Parcela	100.320			
1721.33.00.20	Teto Municipal Rede Brasil Sem Miséria (BSOR-SM)	60.000			
1721.33.00.21	Teto Municipal Rede Saúde Mental (RSME)	380.000			
1721.33.00.27	Incentivos Pontuais P/ Ações Serv. De Vig. Saúde IPVS	105.545			
1721.33.00.40	Piso Fixo De Vigilância Sanitária Parte-ANVISA	93.005			
1721.33.00.42	Piso Fixo De Vigilância Sanitária Parte-FNS	89.870			
1721.33.00.44	Prog. Nac. de Qualif. Da Assist. Farmaceutica(Qualif.FAR-SUS)	105.545			



Prefeitura Municipal de Queimadas

Secretaria de Finanças

Departamento de Contabilidade - Orçamento-Programa de 2018 - R\$ 1,00

Demonstrativo da Receita Segundo as Categorias Econômicas - ANEXO II - LF nº 4.320/64

Órgão

Cód. Receita	Descrição da Receita	Alíneas e Sub-alíneas	Rúbricas e Sub-rúbricas	Fontes e Sub-fontes	Categorias Econômicas e Sub-categorias Econômicas
001	Prefeitura Municipal de Queimadas				
1721.33.00.45	Assistência Financeira Complementar- ACS 95 Por Cento	1.000.000			
1721.33.00.46	Fortalec. De Pol. Afetadas a Atuação de Estratégia de ACS- 5 Por Cento	83.600			
1721.33.00.50	Programa de Assist. Farmacia Básica (Parcelas)	210.000			
1721.33.00.51	Assistência Financeira Complementar- ACE 95%	73.986			
1721.33.00.54	Teto Municipal Melhor em Casa	672.000			
1721.33.00.99	Compensação de Especificidades Regionais	58.946			
1721.34.00.00	Transferências de Recursos do Fundo Nacional de Assistência Social - FNAS	971.995			
1721.34.07.00	FMAS- IGD SUAS	79.420			
1721.34.09.00	Componente- Piso Básico Fixo	100.800			
1721.34.13.00	Índice de Gestão Descentralizada -IGDBF	260.000			
1721.34.14.00	Piso Fixo De Média Complexidade- PAEFI	78.000			
1721.34.15.00	Piso Fixo De Média Complexidade- MSE	74.195			
1721.34.16.00	Serv. De Conv. E Fortal. De Vinculos- SCFV	289.580			
1721.34.18.00	Programa Primeira Infância	90.000			
1721.35.00.00	Transferências de Recursos do Fundo Nacional do Desenvolvimento da Educação-FNDE	2.150.320			
1721.35.01.00	Transferências do Salário-Educação	740.000			
1721.35.02.00	Programa Dinheiro Direto nas Escolas - PDDE	10.000			
1721.35.03.00	Programa Nacional de Alimentação Escolar - PNAE	900.000			
1721.35.04.00	Programa Nacional de Apoio ao Transporte Escolar - PNAT	300.000			
1721.35.12.00	PEJA- Prog. de Apoio ao Sistema Ens. P/ EJA	100.320			
1721.35.99.00	Outras Transferências Dir.do Fundo Nacional do Desenvolvimento da Educação-FNDE	100.000			
1721.36.00.00	Transferência Financeira do ICMS – Desoneração – L.C. Nº 87/96	16.118			
1721.99.00.00	Outras Transferências da União	408.250			
1722.00.00.00	Transferências dos Estados		9.222.029		
1722.01.01.00	Cota parte do ICMS	8.000.000			
1722.01.02.00	Cota Parte do IPVA	667.745			
1722.01.04.00	Cota-Parte do IPI sobre Exportação	17.269			
1722.01.13.00	Cota-Parte Contribuição de Intervenção no Domínio Econômico - CIDE	29.310			
1722.01.99.00	Outras Participações na Receita dos Estados	267.435			
1722.33.00.00	Transf. De Rec. Do Estado P/ Saúde	215.270			
1722.33.01.00	Transf. De Rec. Do Estado P/Saúde/ Far. Básica	104.500			
1722.33.02.00	Transf. De Rec. Do Estado P/Prog. Da Saúde SAMU	110.770			
1722.34.00.00	TRANSFERENCIAS DO FEAS	25.000			
1724.00.00.00	Cota Parte do FUNDEB		22.350.000		
1724.01.00.00	Transferências de Recursos do FUNDEB	21.000.000			
1724.02.00.00	Transf. de Recursos de Complementação do FUNDEB	1.350.000			
1760.00.00.00	Transferências de Convênios			491.717	
1761.00.00.00	Transferências de Convênios da União e de Suas Entidades		391.717		
1761.99.00.00	Outras Transferências de Convenios da Uniao	391.717			
1762.00.00.00	Transferência de Convênios dos Estados e do Distrito Federal e de Suas Entidades		100.000		
1762.02.00.00	Transferências de Convênio dos Estados Destinadas a Programas de Educação	100.000			
1900.00.00.00	OUTRAS RECEITAS CORRENTES				1.003.477
1911.00.00.00	Multas e Juros de Mora dos Tributos		12.540		

**Prefeitura Municipal de Queimadas**

Secretaria de Finanças

Departamento de Contabilidade - Orçamento-Programa de 2018 - R\$ 1,00

Demonstrativo da Receita Segundo as Categorias Econômicas - ANEXO II - LF nº 4.320/64

Órgão

Cód. Receita	Descrição da Receita	Alíneas e Sub-alíneas	Rúbricas e Sub-rúbricas	Fontes e Sub-fontes	Categorias Econômicas e Sub-categorias Econômicas
001	Prefeitura Municipal de Queimadas				
1911.99.00.00	Multas e Juros de Mora de Outros Tributos	12.540			
1919.15.00.00	Multas Previstas na Legislação de Trânsito	540.000			
1920.00.00.00	Idenizações e Restituições			78.992	
1921.00.00.00	Idenizações		21.428		
1921.99.00.00	Outras Idenizações	21.428			
1922.00.00.00	Restituições		57.564		
1922.99.00.00	Outras Restituições	57.564			
1930.00.00.00	Receita da Dívida Ativa			21.945	
1931.00.00.00	Receita da Dívida Ativa Tributária		21.945		
1931.11.00.00	Receita da Dívida Ativa Imposto s/Propriedade Predial e Territorial Urbana-IPTU	21.945			
1990.00.00.00	Receitas Diversas			350.000	
1990.99.00.00	Outras Receitas	350.000			
2000.00.00.00	Receitas de Capital				25.112.000
2100.00.00.00	Operações de Créditos Internas				187.000
2110.00.00.00	Operações de Créditos Internas			187.000	
2114.99.00.00	Outras Operações de Crédito Internas – Contratuais	187.000			
2400.00.00.00	Transferências de Capital				24.925.000
2421.01.00.00	Transferências de Recursos do Sistema unico de Saúde-SUS	1.600.000			
2421.02.00.00	Transferências de Recursos Destinados a Programas de Educação	2.875.000			
2470.00.00.00	Transferências de Convênios			20.450.000	
2471.00.00.00	Transferências de Convênios da União e de suas Entidades		20.150.000		
2471.01.00.00	Transferências de Convênio da União para o Sistema Único de Saúde - SUS	850.000			
2471.99.00.00	Outras Transferências Convênios União	19.300.000			
2472.00.00.00	Transferências de Convênios dos Estados e do Distrito Federal e de suas Entidade		300.000		
2472.01.00.00	Transferências de Convênio dos Estados para o Sistema Único de Saúde - SUS	200.000			
2472.02.00.00	Transferências de Convênios dos Estados destinadas a Programas de Educação	100.000			
9000.00.00.00	Conta Retificadora da Receita Orçamentária				6.942.760
9700.00.00.00	Dedução da Receita Orçamentária em favor do FUNDEB				6.942.760
9721.00.00.00	Deduções das Receitas de Transferências da União		5.205.757		
9721.01.00.00	Dedução das Receitas de Transferências da União	5.202.533			
9721.01.02.00	Dedução do FPM p/ formação do FUNDEB	5.200.000			
9721.01.05.00	Dedução de Receita para Formação do FUNDEB - ITR	2.533			
9721.36.00.00	Ded. Rec. P/Form. FUNDEB – LC 87/96	3.224			
9722.00.00.00	Deduções das Receitas de Transferências dos Estados		1.737.003		
9722.01.00.00	Dedução das Receitas de Transferências dos Estados	1.737.003			
9722.01.01.00	Dedução do ICMS p/ formação do FUNDEB	1.600.000			
9722.01.02.00	Dedução Do IPI Exportação	133.549			
9722.01.04.00	Dedução Receita do IPI Exportação p/ Formação FUNDEB	3.454			
				1 - Total:	94.188.615

**Prefeitura Municipal de Queimadas**

Secretaria de Finanças

Departamento de Contabilidade - Orçamento-Programa de 2018 - R\$ 1,00


Demonstrativo da Receita Segundo as Categorias Econômicas - ANEXO II - LF nº 4.320/64

Órgão

Cód. Receita	Descrição da Receita	Alíneas e Sub-alíneas	Rúbricas e Sub-rúbricas	Fontes e Sub-fontes	Categorias Econômicas e Sub-categorias Econômicas
003	Instituto de Previdência de Queimadas				
1000.00.00.00	Receita Correntes				3.890.000
1200.00.00.00	Receitas de Contribuicoes				2.610.000
1210.00.00.00	Contribuicoes Sociais			2.610.000	
1210.29.00.00	Contribuicao Previdenciarias do Regime Proprio	2.610.000			
1210.29.07.01	Contribuição de Servidor Ativo p/ o RPPS Pref.	2.570.000			
1210.29.09.00	Contribuições de Servidor Inativo p/ o Regime de RPS	30.000			
1210.29.11.00	Contribuições de Servidor Pension. Regime de Prev.	10.000			
1300.00.00.00	RECEITA PATRIMONIAL				280.000
1320.00.00.00	Receita de Valores Mobiliários			280.000	
1328.00.00.00	Remuneração dos Investimentos do Regime Próprio de Previdência do Servidor em Re	270.000			
1328.30.00.00	Remuneração dos Investimentos do Regime Próprio de Previdência do Servidor em Fundos Imobiliários	10.000			
1900.00.00.00	OUTRAS RECEITAS CORRENTES				1.000.000
1920.00.00.00	Idenizações e Restituições			1.000.000	
1922.00.00.00	Restituições		1.000.000		
1922.10.01.01	Compensações Financeiras Entre o RGPS eo RPPS	1.000.000			
7000.00.00.00	Receitas Intra-Orçamentárias Correntes				9.300.000
7200.00.00.00	Receitas de Contribuicoes				9.300.000
7210.00.00.00	Contribuicoes Sociais			9.300.000	
7210.29.00.00	Contribuicao Previdenciarias do Regime Proprio	9.300.000			
7210.29.01.00	Contribuição Patronal p/ o Regime Prop Previdencia	7.800.000			
7210.29.15.01	Contribuição Previdenciária em Regime de Parcelamento de Débitos – RPPS	1.500.000			
				1 - Total:	13.190.000

1 - Total da Direta: 94.188.615
2 - Total da Indireta: 13.190.000
3 - Total (1 + 2): 107.378.615
Total da Intra-Orçamentária: 9.300.000

ANTONIO FARIAS
BRITO-CONTABILIDADE E
AUDITORIA S/S EPP
Contador


JOSE CARLOS DE SOUSA
REGO
Prefeito

**Prefeitura Municipal de Queimadas**

Secretaria de Finanças

Departamento de Contabilidade - Orçamento-Programa de 2018 - R\$ 1,00

Demonstrativo da Receita por Fonte de Recurso

Código	Descrição da Fonte de Recurso	Esfera	Total	Direta	Indireta	%
000	Recursos Ordinários					
		Total:	23.586.070	23.586.070	0	22
		Fiscal:	23.586.070	23.586.070	0	
		Seguridade:	0	0	0	
001	Receita de Impostos e de Transferência de Impostos - Educação					
		Total:	3.443.957	3.443.957	0	3
		Fiscal:	3.443.957	3.443.957	0	
		Seguridade:	0	0	0	
002	Receita de Impostos e de Transferência de Impostos - Saúde					
		Total:	7.133.371	7.133.371	0	7
		Fiscal:	7.133.371	7.133.371	0	
		Seguridade:	0	0	0	
003	Contribuição para o RPPS (patronal, servidores e comp. financeira)					
		Total:	13.190.000	0	13.190.000	12
		Fiscal:	10.410.000	0	10.410.000	
		Seguridade:	2.780.000	0	2.780.000	
014	Transferência de Recursos do SUS					
		Total:	9.864.187	9.864.187	0	9
		Fiscal:	0	0	0	
		Seguridade:	9.864.187	9.864.187	0	
015	Transferência de Recursos do FNDE					
		Total:	2.926.570	2.926.570	0	3
		Fiscal:	776.250	776.250	0	
		Seguridade:	2.150.320	2.150.320	0	
016	Recurso da CIDE					
		Total:	30.000	30.000	0	0
		Fiscal:	30.000	30.000	0	
		Seguridade:	0	0	0	
017	Contribuição para o custeio dos serviços de iluminação pública - COSIP					
		Total:	600.000	600.000	0	1
		Fiscal:	600.000	600.000	0	
		Seguridade:	0	0	0	
018	Transferência do FUNDEB (magistério)					
		Total:	15.736.796	15.736.796	0	15
		Fiscal:	15.736.796	15.736.796	0	
		Seguridade:	0	0	0	
019	Transferência do FUNDEB (outras)					
		Total:	6.641.197	6.641.197	0	6
		Fiscal:	6.641.197	6.641.197	0	
		Seguridade:	0	0	0	
029	Transferência de Recursos do FNAS					
		Total:	974.000	974.000	0	1
		Fiscal:	2.005	2.005	0	
		Seguridade:	971.995	971.995	0	
050	Transferência de Convênios – Educação – Federal					
		Total:	2.098.750	2.098.750	0	2
		Fiscal:	2.098.750	2.098.750	0	
		Seguridade:	0	0	0	
051	Transferência de Convênios – Saúde – Federal					
		Total:	850.000	850.000	0	1
		Fiscal:	850.000	850.000	0	
		Seguridade:	0	0	0	

**Prefeitura Municipal de Queimadas**

Secretaria de Finanças

Departamento de Contabilidade - Orçamento-Programa de 2018 - R\$ 1,00

Demonstrativo da Receita por Fonte de Recurso

Código	Descrição da Fonte de Recurso	Esfera	Total	Direta	Indireta	%
052	Transferência de Convênios – Outros – Federal					
		Total:	19.691.717	19.691.717	0	18
		Fiscal:	19.691.717	19.691.717	0	
		Seguridade:	0	0	0	
053	Transferência de Convênios – Educação – Estadual/Municipal/Outros					
		Total:	200.000	200.000	0	0
		Fiscal:	200.000	200.000	0	
		Seguridade:	0	0	0	
054	Transferência de Convênios – Saúde – Estadual/Municipal/Outros					
		Total:	200.000	200.000	0	0
		Fiscal:	200.000	200.000	0	
		Seguridade:	0	0	0	
055	Transferência do FEAS					
		Total:	25.000	25.000	0	0
		Fiscal:	0	0	0	
		Seguridade:	25.000	25.000	0	
090	Operações de Crédito Interna					
		Total:	187.000	187.000	0	0
		Fiscal:	187.000	187.000	0	
		Seguridade:	0	0	0	
		1 - Fiscal:	91.587.113	81.177.113	10.410.000	
		2 - Seguridade:	15.791.502	13.011.502	2.780.000	
		3 - Total (1 + 2):	107.378.615	94.188.615	13.190.000	
		Intra-Orçamentária:	9.300.000	0	9.300.000	

ANTONIO FARIAS
BRITO-CONTABILIDADE E
AUDITORIA S/S EPP
Contador


JOSE CARLOS DE SOUSA
REGO
Prefeito



Prefeitura Municipal de Queimadas

Secretaria de Finanças

Departamento de Contabilidade - Orçamento-Programa de 2018 - R\$ 1,00

Demonstrativo da Despesa por Órgão e Unidade Orçamentária

Código	Descrição	Esfera	Total	Direta	Indireta	%
01	Câmara Municipal de Queimadas					
01.010	CAMARA MUNICIPAL					
		Total:	2.734.000	2.734.000	0	3
		Fiscal:	2.734.000	2.734.000	0	
		Seguridade:	0	0	0	

**Prefeitura Municipal de Queimadas**

Secretaria de Finanças

Departamento de Contabilidade - Orçamento-Programa de 2018 - R\$ 1,00

Demonstrativo da Despesa por Órgão e Unidade Orçamentária

Código	Descrição	Esfera	Total	Direta	Indireta	%
02	Prefeitura Municipal de Queimadas					
02.020	GABINETE DO PREFEITO					
		Total:	639.000	639.000	0	1
		Fiscal:	639.000	639.000	0	
		Seguridade:	0	0	0	
02.030	PROCURADORIA GERAL DO MUNICIPIO					
		Total:	374.000	374.000	0	0
		Fiscal:	374.000	374.000	0	
		Seguridade:	0	0	0	
02.040	SECRETARIA DE ADMINISTRACAO					
		Total:	1.247.980	1.247.980	0	1
		Fiscal:	1.247.980	1.247.980	0	
		Seguridade:	0	0	0	
02.050	SECRETARIA DE FINANÇAS					
		Total:	5.637.760	5.637.760	0	5
		Fiscal:	5.637.760	5.637.760	0	
		Seguridade:	0	0	0	
02.060	SECRETARIA DE EDUCACAO					
		Total:	31.616.728	31.616.728	0	29
		Fiscal:	31.106.728	31.106.728	0	
		Seguridade:	510.000	510.000	0	
02.070	FUNDO MUNICIPAL DE SAÚDE					
		Total:	18.347.558	18.347.558	0	17
		Fiscal:	0	0	0	
		Seguridade:	18.347.558	18.347.558	0	
02.080	SECRETARIA DE DESENVOLVIMENTO SOCIAL / FMAS					
		Total:	2.666.000	2.666.000	0	2
		Fiscal:	10.000	10.000	0	
		Seguridade:	2.656.000	2.656.000	0	
02.090	SECRETARIA DE AGRICULTURA E MEIO AMBIENTE					
		Total:	6.900.555	6.900.555	0	6
		Fiscal:	6.900.555	6.900.555	0	
		Seguridade:	0	0	0	
02.100	SECRETARIA DE INFRA ESTRUTURA					
		Total:	17.726.272	17.726.272	0	17
		Fiscal:	17.726.272	17.726.272	0	
		Seguridade:	0	0	0	
02.110	SECRETARIA MUNICIPAL DE CULTURA, TURISMO, ESPORTE E LAZER					
		Total:	4.779.800	4.779.800	0	4
		Fiscal:	4.779.800	4.779.800	0	
		Seguridade:	0	0	0	
02.120	SECRETARIA DE PLANEJAMENTO					
		Total:	193.000	193.000	0	0
		Fiscal:	193.000	193.000	0	
		Seguridade:	0	0	0	
02.130	CONTROLADORIA GERAL DO MUNICIPIO					
		Total:	216.000	216.000	0	0
		Fiscal:	216.000	216.000	0	
		Seguridade:	0	0	0	



Prefeitura Municipal de Queimadas

Secretaria de Finanças

Departamento de Contabilidade - Orçamento-Programa de 2018 - R\$ 1,00

Demonstrativo da Despesa por Órgão e Unidade Orçamentária

Código	Descrição	Esfera	Total	Direta	Indireta	%
02	Prefeitura Municipal de Queimadas					
99.999	RESERVA DE CONTINGENCIA					
		Total:	569.962	569.962	0	1
		Fiscal:	569.962	569.962	0	
		Seguridade:	0	0	0	
03	Instituto de Previdência de Queimadas					
02.140	INSTITUTO DE PREVIDENCIA					
		Total:	13.130.000	0	13.130.000	12
		Fiscal:	50.000	0	50.000	
		Seguridade:	13.080.000	0	13.080.000	
02.150	RESERVA LEGAL RPPS					
		Total:	60.000	0	60.000	0
		Fiscal:	60.000	0	60.000	
		Seguridade:	0	0	0	
04	Superintendência de Trânsito e Transportes - STTRANS					
04.001	SUPERINTENDÊNCIA DE TRÂNSITO E TRANSPORTES - STTRANS					
		Total:	540.000	540.000	0	1
		Fiscal:	540.000	540.000	0	
		Seguridade:	0	0	0	
		1 - Fiscal:	72.785.057	72.675.057	110.000	
		2 - Seguridade:	34.593.558	21.513.558	13.080.000	
		3 - Total (1 + 2):	107.378.615	94.188.615	13.190.000	
		Intra-Orçamentária:	9.300.000	9.300.000	0	

ANTONIO FARIAS
BRITO-CONTABILIDADE E
AUDITORIA S/S EPP
Contador


JOSE CARLOS DE SOUSA
REGO
Prefeito

**Prefeitura Municipal de Queimadas**

Secretaria de Finanças

Departamento de Contabilidade - Orçamento-Programa de 2018 - R\$ 1,00

Resumo Geral da Despesa

Cód. Despesa	Descrição da Despesa	Esfera	Total	Direta	Indireta	%
3000.00	DESPESAS CORRENTES					
		Total:	69.465.230	56.435.230	13.030.000	65
		Fiscal:	39.505.282	39.505.282	0	
		Seguridade:	29.959.948	16.929.948	13.030.000	
3100.00	PESSOAL E ENCARGOS SOCIAIS					
		Total:	52.452.902	39.692.902	12.760.000	49
		Fiscal:	27.798.499	27.798.499	0	
		Seguridade:	24.654.403	11.894.403	12.760.000	
3200.00	JUROS E ENCARGOS DA DÍVIDA					
		Total:	40.200	40.200	0	0
		Fiscal:	40.200	40.200	0	
		Seguridade:	0	0	0	
3300.00	OUTRAS DESPESAS CORRENTES					
		Total:	16.972.128	16.702.128	270.000	16
		Fiscal:	11.666.583	11.666.583	0	
		Seguridade:	5.305.545	5.035.545	270.000	
4000.00	DESPESAS DE CAPITAL					
		Total:	37.283.423	37.183.423	100.000	35
		Fiscal:	32.649.813	32.599.813	50.000	
		Seguridade:	4.633.610	4.583.610	50.000	
4400.00	INVESTIMENTOS					
		Total:	34.798.152	34.698.152	100.000	32
		Fiscal:	30.164.542	30.114.542	50.000	
		Seguridade:	4.633.610	4.583.610	50.000	
4600.00	AMORTIZAÇÃO DA DÍVIDA					
		Total:	2.485.271	2.485.271	0	2
		Fiscal:	2.485.271	2.485.271	0	
		Seguridade:	0	0	0	
9000.00	Reserva de Contingência					
		Total:	629.962	569.962	60.000	1
		Fiscal:	629.962	569.962	60.000	
		Seguridade:	0	0	0	
9900.00	Reserva de Contingência					
		Total:	629.962	569.962	60.000	1
		Fiscal:	629.962	569.962	60.000	
		Seguridade:	0	0	0	
		1 - Fiscal:	72.785.057	72.675.057	110.000	
		2 - Seguridade:	34.593.558	21.513.558	13.080.000	
		3 - Total (1 + 2):	107.378.615	94.188.615	13.190.000	
		Intra-Orçamentária:	9.300.000	9.300.000	0	

ANTONIO FARIAS
BRITO-CONTABILIDADE E
AUDITORIA S/S EPP
Contador




Prefeitura Municipal de Queimadas

Secretaria de Finanças

Departamento de Contabilidade - Orçamento-Programa de 2018 - R\$ 1,00

Resumo Geral da Despesa

Cód. Despesa	Descrição da Despesa	Esfera	Total	Direta	Indireta	%
--------------	----------------------	--------	-------	--------	----------	---


JOSE CARLOS DE SOUSA
REGO
Prefeito



Prefeitura Municipal de Queimadas

Secretaria de Finanças

Departamento de Contabilidade - Orçamento-Programa de 2018 - R\$ 1,00

Demonstrativo da Funções, Subfunções e Programa por Operações Especiais, Projetos e Atividades - ANEXO VI

Código	Descrição	Esfera	Total	Operações Especiais	Projeto	Atividade	%
01.010	CAMARA MUNICIPAL						
01	Legislativa						
		Total:	2.734.000		189.000	2.545.000	
		Fiscal:	2.734.000		189.000	2.545.000	
		Seguridade:					
031	Ação Legislativa						
		Total:	2.734.000		189.000	2.545.000	
		Fiscal:	2.734.000		189.000	2.545.000	
		Seguridade:					
1001	LEGISLATIVO EM ACAO						
		Total:	2.734.000		189.000	2.545.000	
		Fiscal:	2.734.000		189.000	2.545.000	
		Seguridade:					
Total da Unidade:			2.734.000		189.000	2.545.000	3
Fiscal:			2.734.000		189.000	2.545.000	
Seguridade:							

**Prefeitura Municipal de Queimadas**

Secretaria de Finanças

Departamento de Contabilidade - Orçamento-Programa de 2018 - R\$ 1,00

Demonstrativo da Funções, Subfunções e Programa por Operações Especiais, Projetos e Atividades - ANEXO VI

Código	Descrição	Esfera	Total	Operações Especiais	Projeto	Atividade	%
02.020	GABINETE DO PREFEITO						
04	Administração						
		Total:	639.000		80.000	559.000	
		Fiscal:	639.000		80.000	559.000	
		Seguridade:					
122	Administração Geral						
		Total:	639.000		80.000	559.000	
		Fiscal:	639.000		80.000	559.000	
		Seguridade:					
1002	GESTÃO PÚBLICA EFICIENTE						
		Total:	639.000		80.000	559.000	
		Fiscal:	639.000		80.000	559.000	
		Seguridade:					
		Total da Unidade:	639.000		80.000	559.000	1
		Fiscal:	639.000		80.000	559.000	
		Seguridade:					

**Prefeitura Municipal de Queimadas**

Secretaria de Finanças

Departamento de Contabilidade - Orçamento-Programa de 2018 - R\$ 1,00

Demonstrativo da Funções, Subfunções e Programa por Operações Especiais, Projetos e Atividades - ANEXO VI

Código	Descrição	Esfera	Total	Operações Especiais	Projeto	Atividade	%
02.030	PROCURADORIA GERAL DO MUNICIPIO						
04	Administração						
		Total:	374.000		80.000	294.000	
		Fiscal:	374.000		80.000	294.000	
		Seguridade:					
062	Def. Interesse Públ. no Proc. Judiciário						
		Total:	374.000		80.000	294.000	
		Fiscal:	374.000		80.000	294.000	
		Seguridade:					
1002	GESTÃO PÚBLICA EFICIENTE						
		Total:	374.000		80.000	294.000	
		Fiscal:	374.000		80.000	294.000	
		Seguridade:					
Total da Unidade:			374.000		80.000	294.000	0
Fiscal:			374.000		80.000	294.000	
Seguridade:							

**Prefeitura Municipal de Queimadas**

Secretaria de Finanças

Departamento de Contabilidade - Orçamento-Programa de 2018 - R\$ 1,00

Demonstrativo da Funções, Subfunções e Programa por Operações Especiais, Projetos e Atividades - ANEXO VI

Código	Descrição	Esfera	Total	Operações Especiais	Projeto	Atividade	%
02.040	SECRETARIA DE ADMINISTRACAO						
04	Administração						
		Total:	1.247.980		80.000	1.167.980	
		Fiscal:	1.247.980		80.000	1.167.980	
		Seguridade:					
122	Administração Geral						
		Total:	1.247.980		80.000	1.167.980	
		Fiscal:	1.247.980		80.000	1.167.980	
		Seguridade:					
1002	GESTÃO PÚBLICA EFICIENTE						
		Total:	1.247.980		80.000	1.167.980	
		Fiscal:	1.247.980		80.000	1.167.980	
		Seguridade:					
Total da Unidade:			1.247.980		80.000	1.167.980	1
Fiscal:			1.247.980		80.000	1.167.980	
Seguridade:							

**Prefeitura Municipal de Queimadas**

Secretaria de Finanças

Departamento de Contabilidade - Orçamento-Programa de 2018 - R\$ 1,00

Demonstrativo da Funções, Subfunções e Programa por Operações Especiais, Projetos e Atividades -

ANEXO VI

Código	Descrição	Esfera	Total	Operações Especiais	Projeto	Atividade	%
02.050	SECRETARIA DE FINANÇAS						
04	Administração						
		Total:	1.284.668		80.000	1.204.668	
		Fiscal:	1.284.668		80.000	1.204.668	
		Seguridade:					
123	Administração Financeira						
		Total:	1.284.668		80.000	1.204.668	
		Fiscal:	1.284.668		80.000	1.204.668	
		Seguridade:					
1002	GESTÃO PÚBLICA EFICIENTE						
		Total:	1.284.668		80.000	1.204.668	
		Fiscal:	1.284.668		80.000	1.204.668	
		Seguridade:					
28	Encargos Especiais						
		Total:	4.353.092	4.353.092			
		Fiscal:	4.353.092	4.353.092			
		Seguridade:					
846	Outros Encargos Especiais						
		Total:	4.353.092	4.353.092			
		Fiscal:	4.353.092	4.353.092			
		Seguridade:					
1003	ENCARGOS PÚBLICOS DIVERSOS						
		Total:	4.353.092	4.353.092			
		Fiscal:	4.353.092	4.353.092			
		Seguridade:					
		Total da Unidade:	5.637.760	4.353.092	80.000	1.204.668	5
		Fiscal:	5.637.760	4.353.092	80.000	1.204.668	
		Seguridade:					

**Prefeitura Municipal de Queimadas**

Secretaria de Finanças

Departamento de Contabilidade - Orçamento-Programa de 2018 - R\$ 1,00

Demonstrativo da Funções, Subfunções e Programa por Operações Especiais, Projetos e Atividades - ANEXO VI

Código	Descrição	Esfera	Total	Operações Especiais	Projeto	Atividade	%
02.060	SECRETARIA DE EDUCACAO						
12	Educação						
		Total:	31.616.728		6.977.302	24.639.426	
		Fiscal:	31.106.728		6.977.302	24.129.426	
		Seguridade:	510.000			510.000	
122	Administração Geral						
		Total:	163.931			163.931	
		Fiscal:	163.931			163.931	
		Seguridade:					
1004	EDUCAÇÃO COM QUALIDADE						
		Total:	163.931			163.931	
		Fiscal:	163.931			163.931	
		Seguridade:					
306	Alimentação e Nutrição						
		Total:	510.000			510.000	
		Fiscal:					
		Seguridade:	510.000			510.000	
1004	EDUCAÇÃO COM QUALIDADE						
		Total:	510.000			510.000	
		Fiscal:					
		Seguridade:	510.000			510.000	
361	Ensino Fundamental						
		Total:	25.459.179		3.750.000	21.709.179	
		Fiscal:	25.459.179		3.750.000	21.709.179	
		Seguridade:					
1004	EDUCAÇÃO COM QUALIDADE						
		Total:	25.459.179		3.750.000	21.709.179	
		Fiscal:	25.459.179		3.750.000	21.709.179	
		Seguridade:					
362	Ensino Médio						
		Total:	100.000			100.000	
		Fiscal:	100.000			100.000	
		Seguridade:					

**Prefeitura Municipal de Queimadas**

Secretaria de Finanças

Departamento de Contabilidade - Orçamento-Programa de 2018 - R\$ 1,00

Demonstrativo da Funções, Subfunções e Programa por Operações Especiais, Projetos e Atividades - ANEXO VI

Código	Descrição	Esfera	Total	Operações Especiais	Projeto	Atividade	%
02.060	SECRETARIA DE EDUCACAO						
12	Educação						
		Total:	31.616.728		6.977.302	24.639.426	
		Fiscal:	31.106.728		6.977.302	24.129.426	
		Seguridade:	510.000			510.000	
362	Ensino Médio						
		Total:	100.000			100.000	
		Fiscal:	100.000			100.000	
		Seguridade:					
1004	EDUCAÇÃO COM QUALIDADE						
		Total:	100.000			100.000	
		Fiscal:	100.000			100.000	
		Seguridade:					
364	Ensino Superior						
		Total:	45.000			45.000	
		Fiscal:	45.000			45.000	
		Seguridade:					
1004	EDUCAÇÃO COM QUALIDADE						
		Total:	45.000			45.000	
		Fiscal:	45.000			45.000	
		Seguridade:					
365	Educação Infantil						
		Total:	3.715.664		3.190.000	525.664	
		Fiscal:	3.715.664		3.190.000	525.664	
		Seguridade:					
1004	EDUCAÇÃO COM QUALIDADE						
		Total:	3.715.664		3.190.000	525.664	
		Fiscal:	3.715.664		3.190.000	525.664	
		Seguridade:					
366	Educação de Jovens e Adultos						
		Total:	1.585.652			1.585.652	
		Fiscal:	1.585.652			1.585.652	
		Seguridade:					

**Prefeitura Municipal de Queimadas**

Secretaria de Finanças

Departamento de Contabilidade - Orçamento-Programa de 2018 - R\$ 1,00

Demonstrativo da Funções, Subfunções e Programa por Operações Especiais, Projetos e Atividades - ANEXO VI

Código	Descrição	Esfera	Total	Operações Especiais	Projeto	Atividade	%
02.060	SECRETARIA DE EDUCACAO						
12	Educação						
		Total:	31.616.728		6.977.302	24.639.426	
		Fiscal:	31.106.728		6.977.302	24.129.426	
		Seguridade:	510.000			510.000	
366	Educação de Jovens e Adultos						
		Total:	1.585.652			1.585.652	
		Fiscal:	1.585.652			1.585.652	
		Seguridade:					
1004	EDUCAÇÃO COM QUALIDADE						
		Total:	1.585.652			1.585.652	
		Fiscal:	1.585.652			1.585.652	
		Seguridade:					
392	Difusão Cultural						
		Total:	37.302		37.302		
		Fiscal:	37.302		37.302		
		Seguridade:					
1004	EDUCAÇÃO COM QUALIDADE						
		Total:	37.302		37.302		
		Fiscal:	37.302		37.302		
		Seguridade:					
Total da Unidade:			31.616.728		6.977.302	24.639.426	29
Fiscal:			31.106.728		6.977.302	24.129.426	
Seguridade:			510.000			510.000	

**Prefeitura Municipal de Queimadas**

Secretaria de Finanças

Departamento de Contabilidade - Orçamento-Programa de 2018 - R\$ 1,00

Demonstrativo da Funções, Subfunções e Programa por Operações Especiais, Projetos e Atividades - ANEXO VI

Código	Descrição	Esfera	Total	Operações Especiais	Projeto	Atividade	%
02.070	FUNDO MUNICIPAL DE SAÚDE						
04	Administração						
		Total:	300.000		300.000		
		Fiscal:					
		Seguridade:	300.000		300.000		
122	Administração Geral						
		Total:	300.000		300.000		
		Fiscal:					
		Seguridade:	300.000		300.000		
1002	GESTÃO PÚBLICA EFICIENTE						
		Total:	300.000		300.000		
		Fiscal:					
		Seguridade:	300.000		300.000		
10	Saúde						
		Total:	16.888.558		3.184.000	13.704.558	
		Fiscal:					
		Seguridade:	16.888.558		3.184.000	13.704.558	
242	Assistência ao Portador de Deficiência						
		Total:	45.000			45.000	
		Fiscal:					
		Seguridade:	45.000			45.000	
1007	MÉDIA E ALTA COMPLEXIDADE						
		Total:	45.000			45.000	
		Fiscal:					
		Seguridade:	45.000			45.000	
301	Atenção Básica						
		Total:	10.616.164		1.769.000	8.847.164	
		Fiscal:					
		Seguridade:	10.616.164		1.769.000	8.847.164	
1005	PROGRAMA DE ATENCAO BASICA NA SAUDE						
		Total:	10.616.164		1.769.000	8.847.164	
		Fiscal:					
		Seguridade:	10.616.164		1.769.000	8.847.164	

**Prefeitura Municipal de Queimadas**

Secretaria de Finanças

Departamento de Contabilidade - Orçamento-Programa de 2018 - R\$ 1,00

Demonstrativo da Funções, Subfunções e Programa por Operações Especiais, Projetos e Atividades -

ANEXO VI

Código	Descrição	Esfera	Total	Operações Especiais	Projeto	Atividade	%
02.070	FUNDO MUNICIPAL DE SAÚDE						
10	Saúde						
		Total:	16.888.558		3.184.000	13.704.558	
		Fiscal:					
		Seguridade:	16.888.558		3.184.000	13.704.558	
302	Assistência Hospitalar e Ambulatorial						
		Total:	4.733.760		1.115.000	3.618.760	
		Fiscal:					
		Seguridade:	4.733.760		1.115.000	3.618.760	
1007	MÉDIA E ALTA COMPLEXIDADE						
		Total:	4.733.760		1.115.000	3.618.760	
		Fiscal:					
		Seguridade:	4.733.760		1.115.000	3.618.760	
303	Suporte Profilático e Terapêutico						
		Total:	395.000			395.000	
		Fiscal:					
		Seguridade:	395.000			395.000	
1006	FARMÁCIA BÁSICA						
		Total:	395.000			395.000	
		Fiscal:					
		Seguridade:	395.000			395.000	
304	Vigilância Sanitária						
		Total:	1.098.634		300.000	798.634	
		Fiscal:					
		Seguridade:	1.098.634		300.000	798.634	
1008	VIGILÂNCIA EM SAÚDE						
		Total:	1.098.634		300.000	798.634	
		Fiscal:					
		Seguridade:	1.098.634		300.000	798.634	
12	Educação						
		Total:	1.159.000			1.159.000	
		Fiscal:					
		Seguridade:	1.159.000			1.159.000	

**Prefeitura Municipal de Queimadas**

Secretaria de Finanças

Departamento de Contabilidade - Orçamento-Programa de 2018 - R\$ 1,00

Demonstrativo da Funções, Subfunções e Programa por Operações Especiais, Projetos e Atividades - ANEXO VI

Código	Descrição	Esfera	Total	Operações Especiais	Projeto	Atividade	%
02.070	FUNDO MUNICIPAL DE SAÚDE						
12	Educação						
		Total:	1.159.000			1.159.000	
		Fiscal:					
		Seguridade:	1.159.000			1.159.000	
302	Assistência Hospitalar e Ambulatorial						
		Total:	1.043.000			1.043.000	
		Fiscal:					
		Seguridade:	1.043.000			1.043.000	
1007	MÉDIA E ALTA COMPLEXIDADE						
		Total:	1.043.000			1.043.000	
		Fiscal:					
		Seguridade:	1.043.000			1.043.000	
361	Ensino Fundamental						
		Total:	116.000			116.000	
		Fiscal:					
		Seguridade:	116.000			116.000	
1005	PROGRAMA DE ATENCAO BASICA NA SAUDE						
		Total:	116.000			116.000	
		Fiscal:					
		Seguridade:	116.000			116.000	
Total da Unidade:			18.347.558		3.484.000	14.863.558	17
Fiscal:							
Seguridade:			18.347.558		3.484.000	14.863.558	

**Prefeitura Municipal de Queimadas**

Secretaria de Finanças

Departamento de Contabilidade - Orçamento-Programa de 2018 - R\$ 1,00

Demonstrativo da Funções, Subfunções e Programa por Operações Especiais, Projetos e Atividades - ANEXO VI

Código	Descrição	Esfera	Total	Operações Especiais	Projeto	Atividade	%
02.080	SECRETARIA DE DESENVOLVIMENTO SOCIAL / FMAS						
08	Assistência Social						
		Total:	2.666.000		800.000	1.866.000	
		Fiscal:	10.000			10.000	
		Seguridade:	2.656.000		800.000	1.856.000	
122	Administração Geral						
		Total:	401.000			401.000	
		Fiscal:					
		Seguridade:	401.000			401.000	
1016	ASSISTÊNCIA E PROTEÇÃO SOCIAL						
		Total:	401.000			401.000	
		Fiscal:					
		Seguridade:	401.000			401.000	
243	Assistência à Criança e ao Adolescente						
		Total:	135.000			135.000	
		Fiscal:					
		Seguridade:	135.000			135.000	
1016	ASSISTÊNCIA E PROTEÇÃO SOCIAL						
		Total:	135.000			135.000	
		Fiscal:					
		Seguridade:	135.000			135.000	
244	Assistência Comunitária						
		Total:	2.130.000		800.000	1.330.000	
		Fiscal:	10.000			10.000	
		Seguridade:	2.120.000		800.000	1.320.000	
1016	ASSISTÊNCIA E PROTEÇÃO SOCIAL						
		Total:	2.130.000		800.000	1.330.000	
		Fiscal:	10.000			10.000	
		Seguridade:	2.120.000		800.000	1.320.000	
Total da Unidade:			2.666.000		800.000	1.866.000	2
Fiscal:			10.000			10.000	
Seguridade:			2.656.000		800.000	1.856.000	

**Prefeitura Municipal de Queimadas**

Secretaria de Finanças

Departamento de Contabilidade - Orçamento-Programa de 2018 - R\$ 1,00

Demonstrativo das Funções, Subfunções e Programa por Operações Especiais, Projetos e Atividades - ANEXO VI

Código	Descrição	Esfera	Total	Operações Especiais	Projeto	Atividade	%
02.090	SECRETARIA DE AGRICULTURA E MEIO AMBIENTE						
20	Agricultura						
		Total:	6.900.555		5.300.000	1.600.555	
		Fiscal:	6.900.555		5.300.000	1.600.555	
		Seguridade:					
544	Recursos Hídricos						
		Total:	1.500.000		900.000	600.000	
		Fiscal:	1.500.000		900.000	600.000	
		Seguridade:					
1010	ÁGUA PARA TODOS						
		Total:	1.500.000		900.000	600.000	
		Fiscal:	1.500.000		900.000	600.000	
		Seguridade:					
605	Abastecimento						
		Total:	2.000.000		2.000.000		
		Fiscal:	2.000.000		2.000.000		
		Seguridade:					
1010	ÁGUA PARA TODOS						
		Total:	2.000.000		2.000.000		
		Fiscal:	2.000.000		2.000.000		
		Seguridade:					
606	Extensão Rural						
		Total:	245.000			245.000	
		Fiscal:	245.000			245.000	
		Seguridade:					
1009	DESENVOLVIMENTO RURAL DO MUNICIPIO						
		Total:	245.000			245.000	
		Fiscal:	245.000			245.000	
		Seguridade:					
608	Promoção da Produção Agropecuária						
		Total:	3.155.555		2.400.000	755.555	
		Fiscal:	3.155.555		2.400.000	755.555	
		Seguridade:					



Prefeitura Municipal de Queimadas

Secretaria de Finanças

Departamento de Contabilidade - Orçamento-Programa de 2018 - R\$ 1,00

Demonstrativo da Funções, Subfunções e Programa por Operações Especiais, Projetos e Atividades - ANEXO VI

Código	Descrição	Esfera	Total	Operações Especiais	Projeto	Atividade	%
02.090	SECRETARIA DE AGRICULTURA E MEIO AMBIENTE						
20	Agricultura						
		Total:	6.900.555		5.300.000	1.600.555	
		Fiscal:	6.900.555		5.300.000	1.600.555	
		Seguridade:					
608	Promoção da Produção Agropecuária						
		Total:	3.155.555		2.400.000	755.555	
		Fiscal:	3.155.555		2.400.000	755.555	
		Seguridade:					
1009	DESENVOLVIMENTO RURAL DO MUNICIPIO						
		Total:	3.055.555		2.400.000	655.555	
		Fiscal:	3.055.555		2.400.000	655.555	
		Seguridade:					
1010	ÁGUA PARA TODOS						
		Total:	100.000			100.000	
		Fiscal:	100.000			100.000	
		Seguridade:					
		Total da Unidade:	6.900.555		5.300.000	1.600.555	6
		Fiscal:	6.900.555		5.300.000	1.600.555	
		Seguridade:					

**Prefeitura Municipal de Queimadas**

Secretaria de Finanças

Departamento de Contabilidade - Orçamento-Programa de 2018 - R\$ 1,00

Demonstrativo da Funções, Subfunções e Programa por Operações Especiais, Projetos e Atividades - ANEXO VI

Código	Descrição	Esfera	Total	Operações Especiais	Projeto	Atividade	%
02.100	SECRETARIA DE INFRA ESTRUTURA						
15	Urbanismo						
		Total:	10.642.555		6.978.000	3.664.555	
		Fiscal:	10.642.555		6.978.000	3.664.555	
		Seguridade:					
451	Infra-Estrutura Urbana						
		Total:	7.507.555		5.258.000	2.249.555	
		Fiscal:	7.507.555		5.258.000	2.249.555	
		Seguridade:					
1011	DESENVOLVIMENTO URBANO						
		Total:	7.507.555		5.258.000	2.249.555	
		Fiscal:	7.507.555		5.258.000	2.249.555	
		Seguridade:					
452	Serviços Urbanos						
		Total:	2.935.000		1.720.000	1.215.000	
		Fiscal:	2.935.000		1.720.000	1.215.000	
		Seguridade:					
1011	DESENVOLVIMENTO URBANO						
		Total:	2.935.000		1.720.000	1.215.000	
		Fiscal:	2.935.000		1.720.000	1.215.000	
		Seguridade:					
544	Recursos Hídricos						
		Total:	200.000			200.000	
		Fiscal:	200.000			200.000	
		Seguridade:					
1011	DESENVOLVIMENTO URBANO						
		Total:	200.000			200.000	
		Fiscal:	200.000			200.000	
		Seguridade:					
16	Habitação						
		Total:	600.000		600.000		
		Fiscal:	600.000		600.000		
		Seguridade:					

**Prefeitura Municipal de Queimadas**

Secretaria de Finanças

Departamento de Contabilidade - Orçamento-Programa de 2018 - R\$ 1,00

Demonstrativo da Funções, Subfunções e Programa por Operações Especiais, Projetos e Atividades - ANEXO VI

Código	Descrição	Esfera	Total	Operações Especiais	Projeto	Atividade	%
02.100	SECRETARIA DE INFRA ESTRUTURA						
16	Habitação						
		Total:	600.000		600.000		
		Fiscal:	600.000		600.000		
		Seguridade:					
482	Habitação Urbana						
		Total:	600.000		600.000		
		Fiscal:	600.000		600.000		
		Seguridade:					
1011	DESENVOLVIMENTO URBANO						
		Total:	600.000		600.000		
		Fiscal:	600.000		600.000		
		Seguridade:					
17	Saneamento						
		Total:	1.750.000		1.750.000		
		Fiscal:	1.750.000		1.750.000		
		Seguridade:					
512	Saneamento Básico Urbano						
		Total:	1.750.000		1.750.000		
		Fiscal:	1.750.000		1.750.000		
		Seguridade:					
1011	DESENVOLVIMENTO URBANO						
		Total:	1.750.000		1.750.000		
		Fiscal:	1.750.000		1.750.000		
		Seguridade:					
18	Gestão Ambiental						
		Total:	541.717		541.717		
		Fiscal:	541.717		541.717		
		Seguridade:					
542	Controle Ambiental						
		Total:	541.717		541.717		
		Fiscal:	541.717		541.717		
		Seguridade:					

**Prefeitura Municipal de Queimadas**

Secretaria de Finanças

Departamento de Contabilidade - Orçamento-Programa de 2018 - R\$ 1,00

Demonstrativo da Funções, Subfunções e Programa por Operações Especiais, Projetos e Atividades - ANEXO VI

Código	Descrição	Esfera	Total	Operações Especiais	Projeto	Atividade	%
02.100	SECRETARIA DE INFRA ESTRUTURA						
18	Gestão Ambiental						
		Total:	541.717		541.717		
		Fiscal:	541.717		541.717		
		Seguridade:					
542	Controle Ambiental						
		Total:	541.717		541.717		
		Fiscal:	541.717		541.717		
		Seguridade:					
1011	DESENVOLVIMENTO URBANO						
		Total:	541.717		541.717		
		Fiscal:	541.717		541.717		
		Seguridade:					
25	Energia						
		Total:	822.000			822.000	
		Fiscal:	822.000			822.000	
		Seguridade:					
752	Energia Elétrica						
		Total:	822.000			822.000	
		Fiscal:	822.000			822.000	
		Seguridade:					
1011	DESENVOLVIMENTO URBANO						
		Total:	822.000			822.000	
		Fiscal:	822.000			822.000	
		Seguridade:					
26	Transporte						
		Total:	3.370.000		3.370.000		
		Fiscal:	3.370.000		3.370.000		
		Seguridade:					
451	Infra-Estrutura Urbana						
		Total:	2.900.000		2.900.000		
		Fiscal:	2.900.000		2.900.000		
		Seguridade:					

**Prefeitura Municipal de Queimadas**

Secretaria de Finanças

Departamento de Contabilidade - Orçamento-Programa de 2018 - R\$ 1,00

Demonstrativo da Funções, Subfunções e Programa por Operações Especiais, Projetos e Atividades - ANEXO VI

Código	Descrição	Esfera	Total	Operações Especiais	Projeto	Atividade	%
02.100	SECRETARIA DE INFRA ESTRUTURA						
26	Transporte						
		Total:	3.370.000		3.370.000		
		Fiscal:	3.370.000		3.370.000		
		Seguridade:					
451	Infra-Estrutura Urbana						
		Total:	2.900.000		2.900.000		
		Fiscal:	2.900.000		2.900.000		
		Seguridade:					
1011	DESENVOLVIMENTO URBANO						
		Total:	2.900.000		2.900.000		
		Fiscal:	2.900.000		2.900.000		
		Seguridade:					
782	Transporte Rodoviário						
		Total:	470.000		470.000		
		Fiscal:	470.000		470.000		
		Seguridade:					
1011	DESENVOLVIMENTO URBANO						
		Total:	470.000		470.000		
		Fiscal:	470.000		470.000		
		Seguridade:					
		Total da Unidade:	17.726.272		13.239.717	4.486.555	17
		Fiscal:	17.726.272		13.239.717	4.486.555	
		Seguridade:					

**Prefeitura Municipal de Queimadas**

Secretaria de Finanças

Departamento de Contabilidade - Orçamento-Programa de 2018 - R\$ 1,00

Demonstrativo da Funções, Subfunções e Programa por Operações Especiais, Projetos e Atividades - ANEXO VI

Código	Descrição	Esfera	Total	Operações Especiais	Projeto	Atividade	%
02.110	SECRETARIA MUNICIPAL DE CULTURA, TURISMO, ESPORTE E LAZER						
13	Cultura						
		Total:	2.967.800		1.620.000	1.347.800	
		Fiscal:	2.967.800		1.620.000	1.347.800	
		Seguridade:					
392	Difusão Cultural						
		Total:	2.227.800		1.620.000	607.800	
		Fiscal:	2.227.800		1.620.000	607.800	
		Seguridade:					
1015	DESENVOLVIMENTO CULTURAL TURÍSTICO E ESPORTIVO						
		Total:	2.227.800		1.620.000	607.800	
		Fiscal:	2.227.800		1.620.000	607.800	
		Seguridade:					
695	Turismo						
		Total:	740.000			740.000	
		Fiscal:	740.000			740.000	
		Seguridade:					
1015	DESENVOLVIMENTO CULTURAL TURÍSTICO E ESPORTIVO						
		Total:	740.000			740.000	
		Fiscal:	740.000			740.000	
		Seguridade:					
27	Desporto e Lazer						
		Total:	1.812.000		1.660.000	152.000	
		Fiscal:	1.812.000		1.660.000	152.000	
		Seguridade:					
812	Desporto Comunitário						
		Total:	1.812.000		1.660.000	152.000	
		Fiscal:	1.812.000		1.660.000	152.000	
		Seguridade:					
1015	DESENVOLVIMENTO CULTURAL TURÍSTICO E ESPORTIVO						
		Total:	1.812.000		1.660.000	152.000	
		Fiscal:	1.812.000		1.660.000	152.000	
		Seguridade:					



Prefeitura Municipal de Queimadas

Secretaria de Finanças

Departamento de Contabilidade - Orçamento-Programa de 2018 - R\$ 1,00

Demonstrativo da Funções, Subfunções e Programa por Operações Especiais, Projetos e Atividades - ANEXO VI

Código	Descrição	Esfera	Total	Operações Especiais	Projeto	Atividade	%
02.110	SECRETARIA MUNICIPAL DE CULTURA, TURISMO, ESPORTE E LAZER						
		Total da Unidade:	4.779.800		3.280.000	1.499.800	4
		Fiscal:	4.779.800		3.280.000	1.499.800	
		Seguridade:					

**Prefeitura Municipal de Queimadas**

Secretaria de Finanças

Departamento de Contabilidade - Orçamento-Programa de 2018 - R\$ 1,00

Demonstrativo da Funções, Subfunções e Programa por Operações Especiais, Projetos e Atividades - ANEXO VI

Código	Descrição	Esfera	Total	Operações Especiais	Projeto	Atividade	%
02.120	SECRETARIA DE PLANEJAMENTO						
04	Administração						
		Total:	193.000			193.000	
		Fiscal:	193.000			193.000	
		Seguridade:					
122	Administração Geral						
		Total:	193.000			193.000	
		Fiscal:	193.000			193.000	
		Seguridade:					
1002	GESTÃO PÚBLICA EFICIENTE						
		Total:	193.000			193.000	
		Fiscal:	193.000			193.000	
		Seguridade:					
Total da Unidade:			193.000			193.000	0
Fiscal:			193.000			193.000	
Seguridade:							



Prefeitura Municipal de Queimadas

Secretaria de Finanças

Departamento de Contabilidade - Orçamento-Programa de 2018 - R\$ 1,00

Demonstrativo da Funções, Subfunções e Programa por Operações Especiais, Projetos e Atividades - ANEXO VI

Código	Descrição	Esfera	Total	Operações Especiais	Projeto	Atividade	%
02.130	CONTROLADORIA GERAL DO MUNICIPIO						
04	Administração						
		Total:	216.000			216.000	
		Fiscal:	216.000			216.000	
		Seguridade:					
032	Controle Interno						
		Total:	216.000			216.000	
		Fiscal:	216.000			216.000	
		Seguridade:					
1002	GESTÃO PÚBLICA EFICIENTE						
		Total:	216.000			216.000	
		Fiscal:	216.000			216.000	
		Seguridade:					
Total da Unidade:			216.000			216.000	0
Fiscal:			216.000			216.000	
Seguridade:							

**Prefeitura Municipal de Queimadas**

Secretaria de Finanças

Departamento de Contabilidade - Orçamento-Programa de 2018 - R\$ 1,00

Demonstrativo das Funções, Subfunções e Programa por Operações Especiais, Projetos e Atividades - ANEXO VI

Código	Descrição	Esfera	Total	Operações Especiais	Projeto	Atividade	%
02.140	INSTITUTO DE PREVIDENCIA						
	09 Previdência Social						
		Total:	13.130.000		100.000	13.030.000	
		Fiscal:	50.000		50.000		
		Seguridade:	13.080.000		50.000	13.030.000	
	272 Previdência do Regime Estatutário						
		Total:	13.130.000		100.000	13.030.000	
		Fiscal:	50.000		50.000		
		Seguridade:	13.080.000		50.000	13.030.000	
	1013 INSTITUTO DE PREVIDENCIA MUNICIPAL						
		Total:	630.000		100.000	530.000	
		Fiscal:	50.000		50.000		
		Seguridade:	580.000		50.000	530.000	
	1014 BENEFICIOS PREVIDENCIARIOS REGIME PROPRIO						
		Total:	12.500.000			12.500.000	
		Fiscal:					
		Seguridade:	12.500.000			12.500.000	
		Total da Unidade:	13.130.000		100.000	13.030.000	12
		Fiscal:	50.000		50.000		
		Seguridade:	13.080.000		50.000	13.030.000	

**Prefeitura Municipal de Queimadas**

Secretaria de Finanças

Departamento de Contabilidade - Orçamento-Programa de 2018 - R\$ 1,00

Demonstrativo da Funções, Subfunções e Programa por Operações Especiais, Projetos e Atividades - ANEXO VI

Código	Descrição	Esfera	Total	Operações Especiais	Projeto	Atividade	%
02.150	RESERVA LEGAL RPPS						
99	Reserva de Contingência						
		Total:	60.000			60.000	
		Fiscal:	60.000			60.000	
		Seguridade:					
999	Reserva de Contingência						
		Total:	60.000			60.000	
		Fiscal:	60.000			60.000	
		Seguridade:					
7799	RESERVA DE ORCAMENTARIA DO RPPS						
		Total:	60.000			60.000	
		Fiscal:	60.000			60.000	
		Seguridade:					
Total da Unidade:			60.000			60.000	0
Fiscal:			60.000			60.000	
Seguridade:							



Prefeitura Municipal de Queimadas

Secretaria de Finanças

Departamento de Contabilidade - Orçamento-Programa de 2018 - R\$ 1,00

Demonstrativo da Funções, Subfunções e Programa por Operações Especiais, Projetos e Atividades - ANEXO VI

Código	Descrição	Esfera	Total	Operações Especiais	Projeto	Atividade	%
04.001	SUPERINTENDÊNCIA DE TRÂNSITO E TRANSPORTES - STTRANS						
26	Transporte						
		Total:	540.000		250.000	290.000	
		Fiscal:	540.000		250.000	290.000	
		Seguridade:					
782	Transporte Rodoviário						
		Total:	540.000		250.000	290.000	
		Fiscal:	540.000		250.000	290.000	
		Seguridade:					
1012	MODERNIZAÇÃO DO TRÂNSITO						
		Total:	540.000		250.000	290.000	
		Fiscal:	540.000		250.000	290.000	
		Seguridade:					
Total da Unidade:			540.000		250.000	290.000	1
Fiscal:			540.000		250.000	290.000	
Seguridade:							

**Prefeitura Municipal de Queimadas**

Secretaria de Finanças

Departamento de Contabilidade - Orçamento-Programa de 2018 - R\$ 1,00

Demonstrativo da Funções, Subfunções e Programa por Operações Especiais, Projetos e Atividades -

ANEXO VI

Código	Descrição	Esfera	Total	Operações Especiais	Projeto	Atividade	%
99.999	RESERVA DE CONTINGENCIA						
99	Reserva de Contingência						
		Total:	569.962			569.962	
		Fiscal:	569.962			569.962	
		Seguridade:					
999	Reserva de Contingência						
		Total:	569.962			569.962	
		Fiscal:	569.962			569.962	
		Seguridade:					
9999	RESERVA DE CONTINGENCIA						
		Total:	569.962			569.962	
		Fiscal:	569.962			569.962	
		Seguridade:					
		Total da Unidade:	569.962			569.962	1
		Fiscal:	569.962			569.962	
		Seguridade:					
	1 - Fiscal:		72.785.057	4.353.092	29.606.019	38.825.946	
	2 - Seguridade:		34.593.558		4.334.000	30.259.558	
	3 - Total (1 + 2):		107.378.615	4.353.092	33.940.019	69.085.504	
	Intra-Orçamentária:		9.300.000	2.045.845		7.254.155	

ANTONIO FARIAS
BRITO-CONTABILIDADE E
AUDITORIA S/S EPP
Contador


JOSE CARLOS DE SOUSA
REGO
Prefeito



Prefeitura Municipal de Queimadas

Secretaria de Finanças

Departamento de Contabilidade - Orçamento-Programa de 2018 - R\$ 1,00

Demonstrativo da Funções, Subfunções e Programa por Operações Especiais, Projetos e Atividades - ANEXO VII

Código	Descrição	Esfera	Total	Operações Especiais	Projeto	Atividade	%
01	Legislativa						
		Total:	2.734.000		189.000	2.545.000	3
		Fiscal:	2.734.000		189.000	2.545.000	
		Seguridade:					
04	Administração						
		Total:	4.254.648		620.000	3.634.648	4
		Fiscal:	3.954.648		320.000	3.634.648	
		Seguridade:	300.000		300.000		
08	Assistência Social						
		Total:	2.666.000		800.000	1.866.000	2
		Fiscal:	10.000			10.000	
		Seguridade:	2.656.000		800.000	1.856.000	
09	Previdência Social						
		Total:	13.130.000		100.000	13.030.000	12
		Fiscal:	50.000		50.000		
		Seguridade:	13.080.000		50.000	13.030.000	
10	Saúde						
		Total:	16.888.558		3.184.000	13.704.558	16
		Fiscal:					
		Seguridade:	16.888.558		3.184.000	13.704.558	
12	Educação						
		Total:	32.775.728		6.977.302	25.798.426	31
		Fiscal:	31.106.728		6.977.302	24.129.426	
		Seguridade:	1.669.000			1.669.000	
13	Cultura						
		Total:	2.967.800		1.620.000	1.347.800	3
		Fiscal:	2.967.800		1.620.000	1.347.800	
		Seguridade:					
15	Urbanismo						
		Total:	10.642.555		6.978.000	3.664.555	10
		Fiscal:	10.642.555		6.978.000	3.664.555	
		Seguridade:					
16	Habitação						
		Total:	600.000		600.000		1
		Fiscal:	600.000		600.000		
		Seguridade:					
17	Saneamento						
		Total:	1.750.000		1.750.000		2
		Fiscal:	1.750.000		1.750.000		
		Seguridade:					
18	Gestão Ambiental						
		Total:	541.717		541.717		1
		Fiscal:	541.717		541.717		
		Seguridade:					
20	Agricultura						
		Total:	6.900.555		5.300.000	1.600.555	6
		Fiscal:	6.900.555		5.300.000	1.600.555	
		Seguridade:					



Prefeitura Municipal de Queimadas

Secretaria de Finanças

Departamento de Contabilidade - Orçamento-Programa de 2018 - R\$ 1,00

Demonstrativo da Funções, Subfunções e Programa por Operações Especiais, Projetos e Atividades - ANEXO VII

Código	Descrição	Esfera	Total	Operações Especiais	Projeto	Atividade	%
25	Energia						
		Total:	822.000			822.000	1
		Fiscal:	822.000			822.000	
		Seguridade:					
26	Transporte						
		Total:	3.910.000		3.620.000	290.000	4
		Fiscal:	3.910.000		3.620.000	290.000	
		Seguridade:					
27	Desporto e Lazer						
		Total:	1.812.000		1.660.000	152.000	2
		Fiscal:	1.812.000		1.660.000	152.000	
		Seguridade:					
28	Encargos Especiais						
		Total:	4.353.092				4
		Fiscal:	4.353.092	4.353.092			
		Seguridade:					
99	Reserva de Contingência						
		Total:	629.962			629.962	1
		Fiscal:	629.962			629.962	
		Seguridade:					
031	Ação Legislativa						
		Total:	2.734.000		189.000	2.545.000	3
		Fiscal:	2.734.000		189.000	2.545.000	
		Seguridade:					
032	Controle Interno						
		Total:	216.000			216.000	0
		Fiscal:	216.000			216.000	
		Seguridade:					
062	Def. Interesse Públ. no Proc. Judiciário						
		Total:	374.000		80.000	294.000	0
		Fiscal:	374.000		80.000	294.000	
		Seguridade:					
122	Administração Geral						
		Total:	2.944.911		460.000	2.484.911	3
		Fiscal:	2.243.911		160.000	2.083.911	
		Seguridade:	701.000		300.000	401.000	
123	Administração Financeira						
		Total:	1.284.668		80.000	1.204.668	1
		Fiscal:	1.284.668		80.000	1.204.668	
		Seguridade:					
242	Assistência ao Portador de Deficiência						
		Total:	45.000			45.000	0
		Fiscal:					
		Seguridade:	45.000			45.000	
243	Assistência à Criança a ao Adolescente						
		Total:	135.000			135.000	0
		Fiscal:					
		Seguridade:	135.000			135.000	

**Prefeitura Municipal de Queimadas**

Secretaria de Finanças

Departamento de Contabilidade - Orçamento-Programa de 2018 - R\$ 1,00

Demonstrativo da Funções, Subfunções e Programa por Operações Especiais, Projetos e Atividades -

ANEXO VII

Código	Descrição	Esfera	Total	Operações Especiais	Projeto	Atividade	%
244	Assistência Comunitária						
		Total:	2.130.000		800.000	1.330.000	2
		Fiscal:	10.000			10.000	
		Seguridade:	2.120.000		800.000	1.320.000	
272	Previdência do Regime Estatutário						
		Total:	13.130.000		100.000	13.030.000	12
		Fiscal:	50.000		50.000		
		Seguridade:	13.080.000		50.000	13.030.000	
301	Atenção Básica						
		Total:	10.616.164		1.769.000	8.847.164	10
		Fiscal:					
		Seguridade:	10.616.164		1.769.000	8.847.164	
302	Assistência Hospitalar e Ambulatorial						
		Total:	5.776.760		1.115.000	4.661.760	5
		Fiscal:					
		Seguridade:	5.776.760		1.115.000	4.661.760	
303	Suporte Profilático e Terapêutico						
		Total:	395.000			395.000	0
		Fiscal:					
		Seguridade:	395.000			395.000	
304	Vigilância Sanitária						
		Total:	1.098.634		300.000	798.634	1
		Fiscal:					
		Seguridade:	1.098.634		300.000	798.634	
306	Alimentação e Nutrição						
		Total:	510.000			510.000	0
		Fiscal:					
		Seguridade:	510.000			510.000	
361	Ensino Fundamental						
		Total:	25.575.179		3.750.000	21.825.179	24
		Fiscal:	25.459.179		3.750.000	21.709.179	
		Seguridade:	116.000			116.000	
362	Ensino Médio						
		Total:	100.000			100.000	0
		Fiscal:	100.000			100.000	
		Seguridade:					
364	Ensino Superior						
		Total:	45.000			45.000	0
		Fiscal:	45.000			45.000	
		Seguridade:					
365	Educação Infantil						
		Total:	3.715.664		3.190.000	525.664	3
		Fiscal:	3.715.664		3.190.000	525.664	
		Seguridade:					
366	Educação de Jovens e Adultos						
		Total:	1.585.652			1.585.652	1
		Fiscal:	1.585.652			1.585.652	
		Seguridade:					

**Prefeitura Municipal de Queimadas**

Secretaria de Finanças

Departamento de Contabilidade - Orçamento-Programa de 2018 - R\$ 1,00

Demonstrativo da Funções, Subfunções e Programa por Operações Especiais, Projetos e Atividades - ANEXO VII

Código	Descrição	Esfera	Total	Operações Especiais	Projeto	Atividade	%
392	Difusão Cultural						
		Total:	2.265.102		1.657.302	607.800	2
		Fiscal:	2.265.102		1.657.302	607.800	
		Seguridade:					
451	Infra-Estrutura Urbana						
		Total:	10.407.555		8.158.000	2.249.555	10
		Fiscal:	10.407.555		8.158.000	2.249.555	
		Seguridade:					
452	Serviços Urbanos						
		Total:	2.935.000		1.720.000	1.215.000	3
		Fiscal:	2.935.000		1.720.000	1.215.000	
		Seguridade:					
482	Habitação Urbana						
		Total:	600.000		600.000		1
		Fiscal:	600.000		600.000		
		Seguridade:					
512	Saneamento Básico Urbano						
		Total:	1.750.000		1.750.000		2
		Fiscal:	1.750.000		1.750.000		
		Seguridade:					
542	Controle Ambiental						
		Total:	541.717		541.717		1
		Fiscal:	541.717		541.717		
		Seguridade:					
544	Recursos Hídricos						
		Total:	1.700.000		900.000	800.000	2
		Fiscal:	1.700.000		900.000	800.000	
		Seguridade:					
605	Abastecimento						
		Total:	2.000.000		2.000.000		2
		Fiscal:	2.000.000		2.000.000		
		Seguridade:					
606	Extensão Rural						
		Total:	245.000			245.000	0
		Fiscal:	245.000			245.000	
		Seguridade:					
608	Promoção da Produção Agropecuária						
		Total:	3.155.555		2.400.000	755.555	3
		Fiscal:	3.155.555		2.400.000	755.555	
		Seguridade:					
695	Turismo						
		Total:	740.000			740.000	1
		Fiscal:	740.000			740.000	
		Seguridade:					
752	Energia Elétrica						
		Total:	822.000			822.000	1
		Fiscal:	822.000			822.000	
		Seguridade:					



Prefeitura Municipal de Queimadas

Secretaria de Finanças

Departamento de Contabilidade - Orçamento-Programa de 2018 - R\$ 1,00

Demonstrativo da Funções, Subfunções e Programa por Operações Especiais, Projetos e Atividades - ANEXO VII

Código	Descrição	Esfera	Total	Operações Especiais	Projeto	Atividade	%
782	Transporte Rodoviário						
		Total:	1.010.000		720.000	290.000	1
		Fiscal:	1.010.000		720.000	290.000	
		Seguridade:					
812	Desporto Comunitário						
		Total:	1.812.000		1.660.000	152.000	2
		Fiscal:	1.812.000		1.660.000	152.000	
		Seguridade:					
846	Outros Encargos Especiais						
		Total:	4.353.092				4
		Fiscal:	4.353.092	4.353.092			
		Seguridade:					
999	Reserva de Contingência						
		Total:	629.962			629.962	1
		Fiscal:	629.962			629.962	
		Seguridade:					
1001	LEGISLATIVO EM ACAO						
		Total:	2.734.000		189.000	2.545.000	3
		Fiscal:	2.734.000		189.000	2.545.000	
		Seguridade:					
1002	GESTÃO PÚBLICA EFICIENTE						
		Total:	4.254.648		620.000	3.634.648	4
		Fiscal:	3.954.648		320.000	3.634.648	
		Seguridade:	300.000		300.000		
1003	ENCARGOS PÚBLICOS DIVERSOS						
		Total:	4.353.092				4
		Fiscal:	4.353.092	4.353.092			
		Seguridade:					
1004	EDUCAÇÃO COM QUALIDADE						
		Total:	31.616.728		6.977.302	24.639.426	29
		Fiscal:	31.106.728		6.977.302	24.129.426	
		Seguridade:	510.000			510.000	
1005	PROGRAMA DE ATENCAO BASICA NA SAUDE						
		Total:	10.732.164		1.769.000	8.963.164	10
		Fiscal:					
		Seguridade:	10.732.164		1.769.000	8.963.164	
1006	FARMÁCIA BÁSICA						
		Total:	395.000			395.000	0
		Fiscal:					
		Seguridade:	395.000			395.000	
1007	MÉDIA E ALTA COMPLEXIDADE						
		Total:	5.821.760		1.115.000	4.706.760	5
		Fiscal:					
		Seguridade:	5.821.760		1.115.000	4.706.760	
1008	VIGILÂNCIA EM SAÚDE						
		Total:	1.098.634		300.000	798.634	1
		Fiscal:					
		Seguridade:	1.098.634		300.000	798.634	

**Prefeitura Municipal de Queimadas**

Secretaria de Finanças

Departamento de Contabilidade - Orçamento-Programa de 2018 - R\$ 1,00

Demonstrativo da Funções, Subfunções e Programa por Operações Especiais, Projetos e Atividades - ANEXO VII

Código	Descrição	Esfera	Total	Operações Especiais	Projeto	Atividade	%
1009	DESENVOLVIMENTO RURAL DO MUNICIPIO						
		Total:	3.300.555		2.400.000	900.555	3
		Fiscal:	3.300.555		2.400.000	900.555	
		Seguridade:					
1010	ÁGUA PARA TODOS						
		Total:	3.600.000		2.900.000	700.000	3
		Fiscal:	3.600.000		2.900.000	700.000	
		Seguridade:					
1011	DESENVOLVIMENTO URBANO						
		Total:	17.726.272		13.239.717	4.486.555	17
		Fiscal:	17.726.272		13.239.717	4.486.555	
		Seguridade:					
1012	MODERNIZAÇÃO DO TRÂNSITO						
		Total:	540.000		250.000	290.000	1
		Fiscal:	540.000		250.000	290.000	
		Seguridade:					
1013	INSTITUTO DE PREVIDENCIA MUNICIPAL						
		Total:	630.000		100.000	530.000	1
		Fiscal:	50.000		50.000		
		Seguridade:	580.000		50.000	530.000	
1014	BENEFICIOS PREVIDENCIARIOS REGIME PROPRIO						
		Total:	12.500.000			12.500.000	12
		Fiscal:					
		Seguridade:	12.500.000			12.500.000	
1015	DESENVOLVIMENTO CULTURAL TURÍSTICO E ESPORTIVO						
		Total:	4.779.800		3.280.000	1.499.800	4
		Fiscal:	4.779.800		3.280.000	1.499.800	
		Seguridade:					
1016	ASSISTÊNCIA E PROTEÇÃO SOCIAL						
		Total:	2.666.000		800.000	1.866.000	2
		Fiscal:	10.000			10.000	
		Seguridade:	2.656.000		800.000	1.856.000	
7799	RESERVA DE ORCAMENTARIA DO RPPS						
		Total:	60.000			60.000	0
		Fiscal:	60.000			60.000	
		Seguridade:					
9999	RESERVA DE CONTINGENCIA						
		Total:	569.962			569.962	1
		Fiscal:	569.962			569.962	
		Seguridade:					
		1 - Fiscal:	72.785.057	4.353.092	29.606.019	38.825.946	
		2 - Seguridade:	34.593.558		4.334.000	30.259.558	
		3 - Total (1 + 2):	107.378.615	4.353.092	33.940.019	69.085.504	
		Intra-Orçamentária:	9.300.000	2.045.845		7.254.155	



Prefeitura Municipal de Queimadas

Secretaria de Finanças

Departamento de Contabilidade - Orçamento-Programa de 2018 - R\$ 1,00

Demonstrativo da Funções, Subfunções e Programa por Operações Especiais, Projetos e Atividades - ANEXO VII

Código	Descrição	Esfera	Total	Operações Especiais	Projeto	Atividade	%
--------	-----------	--------	-------	---------------------	---------	-----------	---

ANTONIO FARIAS
BRITO-CONTABILIDADE E
AUDITORIA S/S EPP
Contador


JOSE CARLOS DE SOUSA
REGO
Prefeito



Prefeitura Municipal de Queimadas

Secretaria de Finanças

Departamento de Contabilidade - Orçamento-Programa de 2018 - R\$ 1,00

Demonstrativo da Funções, Subfunções e Programas conforme Vínculo com Recursos -

ANEXO VIII

Código	Descrição	Esfera	Total	Próprios	Vinculados	%
01	Legislativa					
		Total:	2.734.000	2.734.000		3
		Fiscal:	2.734.000	2.734.000		
		Seguridade:				
04	Administração					
		Total:	4.254.648	4.067.648	187.000	4
		Fiscal:	3.954.648	3.767.648	187.000	
		Seguridade:	300.000	300.000		
08	Assistência Social					
		Total:	2.666.000	1.367.000	1.299.000	2
		Fiscal:	10.000		10.000	
		Seguridade:	2.656.000	1.367.000	1.289.000	
09	Previdência Social					
		Total:	13.130.000		13.130.000	12
		Fiscal:	50.000		50.000	
		Seguridade:	13.080.000		13.080.000	
10	Saúde					
		Total:	16.888.558	6.710.371	10.178.187	16
		Fiscal:				
		Seguridade:	16.888.558	6.710.371	10.178.187	
12	Educação					
		Total:	32.775.728	4.353.636	28.422.092	31
		Fiscal:	31.106.728	3.870.636	27.236.092	
		Seguridade:	1.669.000	483.000	1.186.000	
13	Cultura					
		Total:	2.967.800	1.167.800	1.800.000	3
		Fiscal:	2.967.800	1.167.800	1.800.000	
		Seguridade:				
15	Urbanismo					
		Total:	10.642.555	4.942.555	5.700.000	10
		Fiscal:	10.642.555	4.942.555	5.700.000	
		Seguridade:				
16	Habitação					
		Total:	600.000	100.000	500.000	1
		Fiscal:	600.000	100.000	500.000	
		Seguridade:				
17	Saneamento					
		Total:	1.750.000	250.000	1.500.000	2
		Fiscal:	1.750.000	250.000	1.500.000	
		Seguridade:				
18	Gestão Ambiental					
		Total:	541.717	50.000	491.717	1
		Fiscal:	541.717	50.000	491.717	
		Seguridade:				
20	Agricultura					
		Total:	6.900.555	2.200.555	4.700.000	6
		Fiscal:	6.900.555	2.200.555	4.700.000	
		Seguridade:				



Prefeitura Municipal de Queimadas

Secretaria de Finanças

Departamento de Contabilidade - Orçamento-Programa de 2018 - R\$ 1,00

Demonstrativo da Funções, Subfunções e Programas conforme Vínculo com Recursos -

ANEXO VIII

Código	Descrição	Esfera	Total	Próprios	Vinculados	%
25	Energia					
		Total:	822.000	222.000	600.000	1
		Fiscal:	822.000	222.000	600.000	
		Seguridade:				
26	Transporte					
		Total:	3.910.000	1.010.000	2.900.000	4
		Fiscal:	3.910.000	1.010.000	2.900.000	
		Seguridade:				
27	Desporto e Lazer					
		Total:	1.812.000	312.000	1.500.000	2
		Fiscal:	1.812.000	312.000	1.500.000	
		Seguridade:				
28	Encargos Especiais					
		Total:	4.353.092	4.105.871	247.221	4
		Fiscal:	4.353.092	4.105.871	247.221	
		Seguridade:				
99	Reserva de Contingência					
		Total:	629.962	569.962	60.000	1
		Fiscal:	629.962	569.962	60.000	
		Seguridade:				
031	Ação Legislativa					
		Total:	2.734.000	2.734.000		3
		Fiscal:	2.734.000	2.734.000		
		Seguridade:				
032	Controle Interno					
		Total:	216.000	216.000		0
		Fiscal:	216.000	216.000		
		Seguridade:				
062	Def. Interesse Públ. no Proc. Judiciário					
		Total:	374.000	374.000		0
		Fiscal:	374.000	374.000		
		Seguridade:				
122	Administração Geral					
		Total:	2.944.911	2.944.911		3
		Fiscal:	2.243.911	2.243.911		
		Seguridade:	701.000	701.000		
123	Administração Financeira					
		Total:	1.284.668	1.097.668	187.000	1
		Fiscal:	1.284.668	1.097.668	187.000	
		Seguridade:				
242	Assistência ao Portador de Deficiência					
		Total:	45.000	45.000		0
		Fiscal:				
		Seguridade:	45.000	45.000		
243	Assistência à Criança a ao Adolescente					
		Total:	135.000	127.000	8.000	0
		Fiscal:				
		Seguridade:	135.000	127.000	8.000	



Prefeitura Municipal de Queimadas

Secretaria de Finanças

Departamento de Contabilidade - Orçamento-Programa de 2018 - R\$ 1,00

Demonstrativo da Funções, Subfunções e Programas conforme Vínculo com Recursos -

ANEXO VIII

Código	Descrição	Esfera	Total	Próprios	Vinculados	%
244	Assistência Comunitária					
		Total:	2.130.000	839.000	1.291.000	2
		Fiscal:	10.000		10.000	
		Seguridade:	2.120.000	839.000	1.281.000	
272	Previdência do Regime Estatutário					
		Total:	13.130.000		13.130.000	12
		Fiscal:	50.000		50.000	
		Seguridade:	13.080.000		13.080.000	
301	Atenção Básica					
		Total:	10.616.164	4.693.936	5.922.228	10
		Fiscal:				
		Seguridade:	10.616.164	4.693.936	5.922.228	
302	Assistência Hospitalar e Ambulatorial					
		Total:	5.776.760	1.805.435	3.971.325	5
		Fiscal:				
		Seguridade:	5.776.760	1.805.435	3.971.325	
303	Suporte Profilático e Terapêutico					
		Total:	395.000	115.000	280.000	0
		Fiscal:				
		Seguridade:	395.000	115.000	280.000	
304	Vigilância Sanitária					
		Total:	1.098.634	412.000	686.634	1
		Fiscal:				
		Seguridade:	1.098.634	412.000	686.634	
306	Alimentação e Nutrição					
		Total:	510.000	60.000	450.000	0
		Fiscal:				
		Seguridade:	510.000	60.000	450.000	
361	Ensino Fundamental					
		Total:	25.575.179	2.375.298	23.199.881	24
		Fiscal:	25.459.179	2.313.298	23.145.881	
		Seguridade:	116.000	62.000	54.000	
362	Ensino Médio					
		Total:	100.000	100.000		0
		Fiscal:	100.000	100.000		
		Seguridade:				
364	Ensino Superior					
		Total:	45.000	45.000		0
		Fiscal:	45.000	45.000		
		Seguridade:				
365	Educação Infantil					
		Total:	3.715.664	1.053.664	2.662.000	3
		Fiscal:	3.715.664	1.053.664	2.662.000	
		Seguridade:				
366	Educação de Jovens e Adultos					
		Total:	1.585.652	157.441	1.428.211	1
		Fiscal:	1.585.652	157.441	1.428.211	
		Seguridade:				



Prefeitura Municipal de Queimadas

Secretaria de Finanças

Departamento de Contabilidade - Orçamento-Programa de 2018 - R\$ 1,00

Demonstrativo da Funções, Subfunções e Programas conforme Vínculo com Recursos -

ANEXO VIII

Código	Descrição	Esfera	Total	Próprios	Vinculados	%
392	Difusão Cultural					
		Total:	2.265.102	465.102	1.800.000	2
		Fiscal:	2.265.102	465.102	1.800.000	
		Seguridade:				
451	Infra-Estrutura Urbana					
		Total:	10.407.555	3.417.555	6.990.000	10
		Fiscal:	10.407.555	3.417.555	6.990.000	
		Seguridade:				
452	Serviços Urbanos					
		Total:	2.935.000	1.425.000	1.510.000	3
		Fiscal:	2.935.000	1.425.000	1.510.000	
		Seguridade:				
482	Habitação Urbana					
		Total:	600.000	100.000	500.000	1
		Fiscal:	600.000	100.000	500.000	
		Seguridade:				
512	Saneamento Básico Urbano					
		Total:	1.750.000	250.000	1.500.000	2
		Fiscal:	1.750.000	250.000	1.500.000	
		Seguridade:				
542	Controle Ambiental					
		Total:	541.717	50.000	491.717	1
		Fiscal:	541.717	50.000	491.717	
		Seguridade:				
544	Recursos Hídricos					
		Total:	1.700.000	900.000	800.000	2
		Fiscal:	1.700.000	900.000	800.000	
		Seguridade:				
605	Abastecimento					
		Total:	2.000.000	200.000	1.800.000	2
		Fiscal:	2.000.000	200.000	1.800.000	
		Seguridade:				
606	Extensão Rural					
		Total:	245.000	245.000		0
		Fiscal:	245.000	245.000		
		Seguridade:				
608	Promoção da Produção Agropecuária					
		Total:	3.155.555	1.055.555	2.100.000	3
		Fiscal:	3.155.555	1.055.555	2.100.000	
		Seguridade:				
695	Turismo					
		Total:	740.000	740.000		1
		Fiscal:	740.000	740.000		
		Seguridade:				
752	Energia Elétrica					
		Total:	822.000	222.000	600.000	1
		Fiscal:	822.000	222.000	600.000	
		Seguridade:				

**Prefeitura Municipal de Queimadas**

Secretaria de Finanças

Departamento de Contabilidade - Orçamento-Programa de 2018 - R\$ 1,00

Demonstrativo da Funções, Subfunções e Programas conforme Vínculo com Recursos - ANEXO VIII

Código	Descrição	Esfera	Total	Próprios	Vinculados	%
782	Transporte Rodoviário					
		Total:	1.010.000	910.000	100.000	1
		Fiscal:	1.010.000	910.000	100.000	
		Seguridade:				
812	Desporto Comunitário					
		Total:	1.812.000	312.000	1.500.000	2
		Fiscal:	1.812.000	312.000	1.500.000	
		Seguridade:				
846	Outros Encargos Especiais					
		Total:	4.353.092	4.105.871	247.221	4
		Fiscal:	4.353.092	4.105.871	247.221	
		Seguridade:				
999	Reserva de Contingência					
		Total:	629.962	569.962	60.000	1
		Fiscal:	629.962	569.962	60.000	
		Seguridade:				
1001	LEGISLATIVO EM ACAO					
		Total:	2.734.000	2.734.000		3
		Fiscal:	2.734.000	2.734.000		
		Seguridade:				
1002	GESTÃO PÚBLICA EFICIENTE					
		Total:	4.254.648	4.067.648	187.000	4
		Fiscal:	3.954.648	3.767.648	187.000	
		Seguridade:	300.000	300.000		
1003	ENCARGOS PÚBLICOS DIVERSOS					
		Total:	4.353.092	4.105.871	247.221	4
		Fiscal:	4.353.092	4.105.871	247.221	
		Seguridade:				
1004	EDUCAÇÃO COM QUALIDADE					
		Total:	31.616.728	3.930.636	27.686.092	29
		Fiscal:	31.106.728	3.870.636	27.236.092	
		Seguridade:	510.000	60.000	450.000	
1005	PROGRAMA DE ATENCAO BASICA NA SAUDE					
		Total:	10.732.164	4.755.936	5.976.228	10
		Fiscal:				
		Seguridade:	10.732.164	4.755.936	5.976.228	
1006	FARMÁCIA BÁSICA					
		Total:	395.000	115.000	280.000	0
		Fiscal:				
		Seguridade:	395.000	115.000	280.000	
1007	MÉDIA E ALTA COMPLEXIDADE					
		Total:	5.821.760	1.850.435	3.971.325	5
		Fiscal:				
		Seguridade:	5.821.760	1.850.435	3.971.325	
1008	VIGILÂNCIA EM SAÚDE					
		Total:	1.098.634	412.000	686.634	1
		Fiscal:				
		Seguridade:	1.098.634	412.000	686.634	

**Prefeitura Municipal de Queimadas**

Secretaria de Finanças

Departamento de Contabilidade - Orçamento-Programa de 2018 - R\$ 1,00

Demonstrativo da Funções, Subfunções e Programas conforme Vínculo com Recursos -

ANEXO VIII

Código	Descrição	Esfera	Total	Próprios	Vinculados	%
1009	DESENVOLVIMENTO RURAL DO MUNICIPIO					
		Total:	3.300.555	1.200.555	2.100.000	3
		Fiscal:	3.300.555	1.200.555	2.100.000	
		Seguridade:				
1010	ÁGUA PARA TODOS					
		Total:	3.600.000	1.000.000	2.600.000	3
		Fiscal:	3.600.000	1.000.000	2.600.000	
		Seguridade:				
1011	DESENVOLVIMENTO URBANO					
		Total:	17.726.272	6.134.555	11.591.717	17
		Fiscal:	17.726.272	6.134.555	11.591.717	
		Seguridade:				
1012	MODERNIZAÇÃO DO TRÂNSITO					
		Total:	540.000	440.000	100.000	1
		Fiscal:	540.000	440.000	100.000	
		Seguridade:				
1013	INSTITUTO DE PREVIDENCIA MUNICIPAL					
		Total:	630.000		630.000	1
		Fiscal:	50.000		50.000	
		Seguridade:	580.000		580.000	
1014	BENEFICIOS PREVIDENCIARIOS REGIME PROPRIO					
		Total:	12.500.000		12.500.000	12
		Fiscal:				
		Seguridade:	12.500.000		12.500.000	
1015	DESENVOLVIMENTO CULTURAL TURÍSTICO E ESPORTIVO					
		Total:	4.779.800	1.479.800	3.300.000	4
		Fiscal:	4.779.800	1.479.800	3.300.000	
		Seguridade:				
1016	ASSISTÊNCIA E PROTEÇÃO SOCIAL					
		Total:	2.666.000	1.367.000	1.299.000	2
		Fiscal:	10.000		10.000	
		Seguridade:	2.656.000	1.367.000	1.289.000	
7799	RESERVA DE ORCAMENTARIA DO RPPS					
		Total:	60.000		60.000	0
		Fiscal:	60.000		60.000	
		Seguridade:				
9999	RESERVA DE CONTINGENCIA					
		Total:	569.962	569.962		1
		Fiscal:	569.962	569.962		
		Seguridade:				
		1 - Fiscal:	72.785.057	25.303.027	47.482.030	
		2 - Seguridade:	34.593.558	8.860.371	25.733.187	
		3 - Total (1 + 2):	107.378.615	34.163.398	73.215.217	
		Intra-Orçamentária:	9.300.000	4.514.945	4.785.055	



Prefeitura Municipal de Queimadas

Secretaria de Finanças

Departamento de Contabilidade - Orçamento-Programa de 2018 - R\$ 1,00

Demonstrativo da Funções, Subfunções e Programas conforme Vínculo com Recursos - ANEXO VIII

Código	Descrição	Esfera	Total	Próprios	Vinculados	%
--------	-----------	--------	-------	----------	------------	---

ANTONIO FARIAS
BRITO-CONTABILIDADE E
AUDITORIA S/S EPP
Contador

Jose Carlos - 112
JOSE CARLOS DE SOUSA
REGO
Prefeito



Prefeitura Municipal de Queimadas

Secretaria de Finanças

Departamento de Contabilidade - Orçamento-Programa de 2018 - R\$ 1,00

Demonstrativo da Despesa por Órgão e Funções - ANEXO IX - LF nº 4.320/64

Unidade Orçamentária	Funções	Valor	%
CAMARA MUNICIPAL		2.734.000	3
	Legislativa	2.734.000	
GABINETE DO PREFEITO		639.000	1
	Administração	639.000	
PROCURADORIA GERAL DO MUNICIPIO		374.000	0
	Administração	374.000	
SECRETARIA DE ADMINISTRACAO		1.247.980	1
	Administração	1.247.980	
SECRETARIA DE FINANÇAS		5.637.760	1
	Administração	1.284.668	
	Encargos Especiais	4.353.092	
SECRETARIA DE EDUCACAO		31.616.728	29
	Educação	31.616.728	
FUNDO MUNICIPAL DE SAÚDE		18.347.558	0
	Administração	300.000	
	Saúde	16.888.558	
	Educação	1.159.000	
SECRETARIA DE DESENVOLVIMENTO SOCIAL / FMAS		2.666.000	2
	Assistência Social	2.666.000	
SECRETARIA DE AGRICULTURA E MEIO AMBIENTE		6.900.555	6
	Agricultura	6.900.555	
SECRETARIA DE INFRA ESTRUTURA		17.726.272	10
	Urbanismo	10.642.555	
	Habitação	600.000	
	Saneamento	1.750.000	
	Gestão Ambiental	541.717	
	Energia	822.000	
	Transporte	3.370.000	
SECRETARIA MUNICIPAL DE CULTURA, TURISMO, ESPORTE E LAZER		4.779.800	3
	Cultura	2.967.800	
	Desporto e Lazer	1.812.000	
SECRETARIA DE PLANEJAMENTO		193.000	0
	Administração	193.000	
CONTROLADORIA GERAL DO MUNICIPIO		216.000	0
	Administração	216.000	
INSTITUTO DE PREVIDENCIA		13.130.000	12
	Previdência Social	13.130.000	
RESERVA LEGAL RPPS		60.000	0
	Reserva de Contingência	60.000	



Prefeitura Municipal de Queimadas


Secretaria de Finanças

Departamento de Contabilidade - Orçamento-Programa de 2018 - R\$ 1,00

Demonstrativo da Despesa por Órgão e Funções - ANEXO IX - LF nº 4.320/64

Unidade Orçamentária	Funções	Valor	%
SUPERINTENDÊNCIA DE TRÂNSITO E TRANSPORTES - SITTRANS		540.000	1
	Transporte	540.000	
RESERVA DE CONTINGENCIA		569.962	1
	Reserva de Contingência	569.962	
		Total:	107.378.615
		Intra-Orçamentária:	9.300.000

ANTONIO FARIAS
BRITO-CONTABILIDADE E
AUDITORIA S/S EPP
Contador



JOSE CARLOS DE SOUSA
REGO
Prefeito



Prefeitura Municipal de Queimadas

Secretaria de Finanças

Departamento de Contabilidade - Orçamento-Programa de 2018 - R\$ 1,00

Demonstrativo da Despesa por Fonte de Recurso

Código	Descrição da Fonte de Recurso	Esfera	Total	Direta	Indireta	%
Legislativo						
000	Recursos Ordinários					
		Total:	2.734.000	2.734.000	0	3
		Fiscal:	2.734.000	2.734.000	0	
		Seguridade:	0	0	0	
		Total do Poder:	2.734.000	2.734.000	0	3
		Fiscal:	2.734.000	2.734.000	0	
		Seguridade:	0	0	0	

**Prefeitura Municipal de Queimadas**

Secretaria de Finanças

Departamento de Contabilidade - Orçamento-Programa de 2018 - R\$ 1,00

Demonstrativo da Despesa por Fonte de Recurso

Código	Descrição da Fonte de Recurso	Esfera	Total	Direta	Indireta	%
Executivo						
000	Recursos Ordinários					
		Total:	20.852.069	20.852.069	0	19
		Fiscal:	19.125.069	19.125.069	0	
		Seguridade:	1.727.000	1.727.000	0	
001	Receita de Impostos e de Transferência de Impostos - Educação					
		Total:	3.443.958	3.443.958	0	3
		Fiscal:	3.443.958	3.443.958	0	
		Seguridade:	0	0	0	
002	Receita de Impostos e de Transferência de Impostos - Saúde					
		Total:	7.133.371	7.133.371	0	7
		Fiscal:	0	0	0	
		Seguridade:	7.133.371	7.133.371	0	
003	Contribuição para o RPPS (patronal, servidores e comp. financeira)					
		Total:	13.190.000	0	13.190.000	12
		Fiscal:	110.000	0	110.000	
		Seguridade:	13.080.000	0	13.080.000	
014	Transferência de Recursos do SUS					
		Total:	9.864.187	9.864.187	0	9
		Fiscal:	0	0	0	
		Seguridade:	9.864.187	9.864.187	0	
015	Transferência de Recursos do FNDE					
		Total:	2.926.570	2.926.570	0	3
		Fiscal:	2.476.570	2.476.570	0	
		Seguridade:	450.000	450.000	0	
016	Recurso da CIDE					
		Total:	30.000	30.000	0	0
		Fiscal:	30.000	30.000	0	
		Seguridade:	0	0	0	
017	Contribuição para o custeio dos serviços de iluminação pública - COSIP					
		Total:	600.000	600.000	0	1
		Fiscal:	600.000	600.000	0	
		Seguridade:	0	0	0	
018	Transferência do FUNDEB (magistério)					
		Total:	15.736.796	15.736.796	0	15
		Fiscal:	15.736.796	15.736.796	0	
		Seguridade:	0	0	0	
019	Transferência do FUNDEB (outras)					
		Total:	6.641.197	6.641.197	0	6
		Fiscal:	6.641.197	6.641.197	0	
		Seguridade:	0	0	0	
029	Transferência de Recursos do FNAS					
		Total:	974.000	974.000	0	1
		Fiscal:	10.000	10.000	0	
		Seguridade:	964.000	964.000	0	
050	Transferência de Convênios – Educação – Federal					
		Total:	2.098.750	2.098.750	0	2
		Fiscal:	2.098.750	2.098.750	0	
		Seguridade:	0	0	0	

**Prefeitura Municipal de Queimadas**

Secretaria de Finanças

Departamento de Contabilidade - Orçamento-Programa de 2018 - R\$ 1,00

Demonstrativo da Despesa por Fonte de Recurso

Código	Descrição da Fonte de Recurso	Esfera	Total	Direta	Indireta	%
Executivo						
051	Transferência de Convênios – Saúde – Federal					
		Total:	850.000	850.000	0	1
		Fiscal:	0	0	0	
		Seguridade:	850.000	850.000	0	
052	Transferência de Convênios – Outros – Federal					
		Total:	19.691.717	19.691.717	0	18
		Fiscal:	19.391.717	19.391.717	0	
		Seguridade:	300.000	300.000	0	
053	Transferência de Convênios – Educação – Estadual/Municipal/Outros					
		Total:	200.000	200.000	0	0
		Fiscal:	200.000	200.000	0	
		Seguridade:	0	0	0	
054	Transferência de Convênios – Saúde – Estadual/Municipal/Outros					
		Total:	200.000	200.000	0	0
		Fiscal:	0	0	0	
		Seguridade:	200.000	200.000	0	
055	Transferência do FEAS					
		Total:	25.000	25.000	0	0
		Fiscal:	0	0	0	
		Seguridade:	25.000	25.000	0	
090	Operações de Crédito Interna					
		Total:	187.000	187.000	0	0
		Fiscal:	187.000	187.000	0	
		Seguridade:	0	0	0	
Total do Poder:			104.644.615	91.454.615	13.190.000	97
Fiscal:			70.051.057	69.941.057	110.000	
Seguridade:			34.593.558	21.513.558	13.080.000	
1 - Fiscal:			72.785.057	72.675.057	110.000	
2 - Seguridade:			34.593.558	21.513.558	13.080.000	
3 - Total (1 + 2):			107.378.615	94.188.615	13.190.000	
Intra-Orçamentária:			9.300.000	9.300.000	0	

ANTONIO FARIAS
BRITO-CONTABILIDADE E
AUDITORIA S/S EPP
Contador


JOSE CARLOS DE SOUSA
REGO
Prefeito

**Prefeitura Municipal de Queimadas**

Secretaria de Finanças

Departamento de Contabilidade - Orçamento-Programa de 2018 - R\$ 1,00

Quadro Detalhado da Despesa Fixada por Unidade Orçamentária, Ações, Natureza e Modalidade de Aplicação de Despesa - Q.D.D.

Classificação Institucional Funcional Programática		Esfera	Dotação Orçamentária	%					
Natureza de Despesa/Modalidade de Aplicação									
01.010	CAMARA MUNICIPAL		2.734.000	3					
01 031	1001 1001 AQUISICAO DE EQUIPAMENTOS E MATERIAL PERMANENTE		85.000	0					
	Objetivo: Adquirir equipamentos e outros materiais para modernização do Legislativo Municipal.								
	4400.00 INVESTIMENTOS		85.000	0					
	4490.00 Aplicações Diretas		85.000	0					
01 031	1001 1002 MANUTENÇÃO/ REFORMA / AMPLIAÇÃO DO PREDIO DA CAMARA MUNICIPAL		104.000	0					
	Objetivo: Adequar e manter a estrutura física das dependências utilizadas de forma a propiciar um espaço de trabalho e atendimento adequado às necessidades funcionais.								
	3300.00 OUTRAS DESPESAS CORRENTES		40.000	0					
	3390.00 Aplicações Diretas		40.000	0					
	4400.00 INVESTIMENTOS		64.000	0					
	4490.00 Aplicações Diretas		64.000	0					
01 031	1001 2001 PAGAMENTO DE PESSOAL E ENCARGOS SOCIAIS		2.205.000	2					
	Objetivo: Pagamento das folhas de pagamento dos Vereadores e Servidores dessa Câmara Municipal, bem como os encargos sociais incidentes sobre as folhas								
	3100.00 PESSOAL E ENCARGOS SOCIAIS		2.205.000	2					
	3190.00 Aplicações Diretas		2.205.000	2					
01 031	1001 2002 MANUTENCAO DOS SERVICOS ADMINISTRATIVOS		340.000	0					
	Objetivo: Assegurar o atendimento das atividades parlamentares e administrativas desenvolvidas visando à ampliação e modernização dos serviços do Poder Legislativo.								
	3100.00 PESSOAL E ENCARGOS SOCIAIS		2.000	0					
	3190.00 Aplicações Diretas		2.000	0					
	3300.00 OUTRAS DESPESAS CORRENTES		338.000	0					
	3390.00 Aplicações Diretas		338.000	0					
	Pessoal e Encargos Sociais	Juros e Encargos da Dívida	Outras Despesas Correntes	Investimentos	Inversões Financeiras	Amortização da Dívida	Reserva de Contigência		
Fiscal:	2.207.000		378.000	149.000				2.734.000	3
Seguridade:								0	0
Total:	2.207.000		378.000	149.000				2.734.000	3



Prefeitura Municipal de Queimadas

Secretaria de Finanças

Departamento de Contabilidade - Orçamento-Programa de 2018 - R\$ 1,00

Quadro Detalhado da Despesa Fixada por Unidade Orçamentária, Ações, Natureza e Modalidade de Aplicação de Despesa - Q.D.D.

Classificação Institucional Funcional Programática		Esfera	Dotação Orçamentária	%					
Natureza de Despesa/Modalidade de Aplicação									
02.020	GABINETE DO PREFEITO		639.000	1					
04 122	1002 1003 AQUISIÇÃO DE VEÍCULOS- GAB. PREFEITO		80.000	0					
	Objetivo: Adquirir veículos para uso do Gabinete do Prefeito								
	4400.00 INVESTIMENTOS		80.000	0					
	4490.00 Aplicações Diretas		80.000	0					
04 122	1002 2003 MANUTENCAO DAS ATIVIDADES DO GABINETE DO PREFEITO		559.000	1					
	Objetivo: Manter as atividades do Gabinete do Prefeito de custeio e investimento em aquisições de veículos e equipamentos.								
	3100.00 PESSOAL E ENCARGOS SOCIAIS		465.000	0					
	3190.00 Aplicações Diretas		465.000	0					
	3300.00 OUTRAS DESPESAS CORRENTES		74.000	0					
	3390.00 Aplicações Diretas		74.000	0					
	4400.00 INVESTIMENTOS		20.000	0					
	4490.00 Aplicações Diretas		20.000	0					
	Pessoal e Encargos Sociais	Juros e Encargos da Dívida	Outras Despesas Correntes	Investimentos	Inversões Financeiras	Amortização da Dívida	Reserva de Contigência		
Fiscal:	465.000		74.000	100.000				639.000	1
Seguridade:								0	0
Total:	465.000		74.000	100.000				639.000	1



Prefeitura Municipal de Queimadas

Secretaria de Finanças

Departamento de Contabilidade - Orçamento-Programa de 2018 - R\$ 1,00

Quadro Detalhado da Despesa Fixada por Unidade Orçamentária, Ações, Natureza e Modalidade de Aplicação de Despesa - Q.D.D.

Classificação Institucional Funcional Programática		Esfera	Dotação Orçamentária	%					
Natureza de Despesa/Modalidade de Aplicação									
02.030	PROCURADORIA GERAL DO MUNICIPIO		374.000	0					
04 062 1002 1004	AQUISIÇÃO DE VEÍCULOS		80.000	0					
	Objetivo: Adquirir veículos para os serviços da Procuradoria								
	4400.00 INVESTIMENTOS		80.000	0					
	4490.00 Aplicações Diretas		80.000	0					
04 062 1002 2004	MANUTENCAO DAS ATIVIDADES DA PROCURADORIA JURIDICA		294.000	0					
	Objetivo: Prover a procuradoria de condições para exercer suas funções em defesa dos direitos do município								
	3100.00 PESSOAL E ENCARGOS SOCIAIS		205.000	0					
	3190.00 Aplicações Diretas		205.000	0					
	3300.00 OUTRAS DESPESAS CORRENTES		59.000	0					
	3390.00 Aplicações Diretas		59.000	0					
	4400.00 INVESTIMENTOS		30.000	0					
	4490.00 Aplicações Diretas		30.000	0					
	Pessoal e Encargos Sociais	Juros e Encargos da Dívida	Outras Despesas Correntes	Investimentos	Inversões Financeiras	Amortização da Dívida	Reserva de Contigência		
Fiscal:	205.000		59.000	110.000				374.000	0
Seguridade:								0	0
Total:	205.000		59.000	110.000				374.000	0



Prefeitura Municipal de Queimadas

Secretaria de Finanças

Departamento de Contabilidade - Orçamento-Programa de 2018 - R\$ 1,00

Quadro Detalhado da Despesa Fixada por Unidade Orçamentária, Ações, Natureza e Modalidade de Aplicação de Despesa - Q.D.D.

Classificação Institucional Funcional Programática	Natureza de Despesa/Modalidade de Aplicação	Esfera	Dotação Orçamentária	%					
02.040	SECRETARIA DE ADMINISTRACAO		1.247.980	1					
04 122 1002 1005	AQUISIÇÃO DE VEÍCULOS		80.000	0					
	Objetivo: Adquirir veiculos para o setor de administração								
	4400.00 INVESTIMENTOS		80.000	0					
	4490.00 Aplicações Diretas		80.000	0					
04 122 1002 2005	MANUTENCAO DAS ATIVIDADES DA SEC.DE ADMINISTRACAO		1.042.180	1					
	Objetivo: Realizar a gestão administrativa do município visando alcançar resultados eficientes e eficazes para o município.								
	3100.00 PESSOAL E ENCARGOS SOCIAIS		560.180	1					
	3190.00 Aplicações Diretas		490.180	0					
	3191.00 Aplicação Direta Decorrente de Operação entre Órgãos, Fundos e Entidades Integrantes dos Orçamentos		70.000	0					
	3300.00 OUTRAS DESPESAS CORRENTES		452.000	0					
	3390.00 Aplicações Diretas		452.000	0					
	4400.00 INVESTIMENTOS		30.000	0					
	4490.00 Aplicações Diretas		30.000	0					
04 122 1002 2006	CONTRIBUIÇÃO À ASSOCIAÇÕES DE APOIO AOS MUNICÍPIOS		14.000	0					
	Objetivo: Contribuir com organizações que lutam por interesses coletivos em beneficio dos municípios								
	3300.00 OUTRAS DESPESAS CORRENTES		14.000	0					
	3350.00 Transferências a Instituições Privadas sem Fins Lucrativos		14.000	0					
04 122 1002 2007	SERVICOS DE DIVULGACAO, PUBLICIDADE E MARKETING		111.800	0					
	Objetivo: Promover ações de comunicação do governo com a comunidade no âmbito social e educacional.								
	3300.00 OUTRAS DESPESAS CORRENTES		111.800	0					
	3390.00 Aplicações Diretas		111.800	0					
	Pessoal e Encargos Sociais	Juros e Encargos da Dívida	Outras Despesas Correntes	Investimentos	Inversões Financeiras	Amortização da Dívida	Reserva de Contigência		
Fiscal:	560.180		577.800	110.000				1.247.980	1
Seguridade:								0	0
Total:	560.180		577.800	110.000				1.247.980	1

**Prefeitura Municipal de Queimadas**

Secretaria de Finanças

Departamento de Contabilidade - Orçamento-Programa de 2018 - R\$ 1,00

Quadro Detalhado da Despesa Fixada por Unidade Orçamentária, Ações, Natureza e Modalidade de Aplicação de Despesa - Q.D.D.

Classificação Institucional Funcional Programática	Natureza de Despesa/Modalidade de Aplicação	Esfera	Dotação Orçamentária	%
02.050	SECRETARIA DE FINANÇAS		5.637.760	5
28 846 1003 0001	PAGAMENTO DAS PARCELAS DE DIVIDAS CONTRATADAS Objetivo: Efetuar o pagamento dos valores das dividas parceladas do município.		2.375.471	2
	3200.00 JUROS E ENCARGOS DA DÍVIDA		40.200	0
	3290.00 Aplicações Diretas		40.200	0
	4600.00 AMORTIZAÇÃO DA DÍVIDA		2.335.271	2
	4690.00 Aplicações Diretas		835.271	1
	4691.00 Aplicações Diretas		1.500.000	1
28 846 1003 0002	PAG.DE ENCARGOS SOCIAIS - INSS / IPM Objetivo: Cumprir com o pagamento das obrigações patronais junto ao INSS e IPM		745.845	1
	3100.00 PESSOAL E ENCARGOS SOCIAIS		745.845	1
	3190.00 Aplicações Diretas		200.000	0
	3191.00 Aplicação Direta Decorrente de Operação entre Órgãos, Fundos e Entidades Integrantes dos Orçamentos		545.845	1
28 846 1003 0003	CONTRIBUIÇÕES PARA O PASEP Objetivo: Efetuar o pagamento das contribuições para o PASEP		530.000	0
	3300.00 OUTRAS DESPESAS CORRENTES		380.000	0
	3390.00 Aplicações Diretas		380.000	0
	4600.00 AMORTIZAÇÃO DA DÍVIDA		150.000	0
	4690.00 Aplicações Diretas		150.000	0
28 846 1003 0004	PAGAMENTO DE PRECATORIOS / SENTENÇAS JUDICIAIS / INDENIZAÇÕES E RESTITUIÇÕES Objetivo: Cobrir as despesas geradas a partir de precatórios, Sentenças judiciais, indenizações e restituições.		701.776	1
	3100.00 PESSOAL E ENCARGOS SOCIAIS		344.000	0
	3190.00 Aplicações Diretas		344.000	0
	3300.00 OUTRAS DESPESAS CORRENTES		357.776	0
	3390.00 Aplicações Diretas		357.776	0
04 123 1002 1006	AQUISIÇÃO DE VEÍCULOS Objetivo: Adquirir veículos para o setor de finanças; fiscalização		80.000	0
	4400.00 INVESTIMENTOS		80.000	0
	4490.00 Aplicações Diretas		80.000	0
04 123 1002 2008	MANUTENCAO DAS ATIVIDADES DA SEC.DE FINANÇAS Objetivo: Realizar a gestão financeira; controlar, monitorar e avaliar as contas públicas		1.017.668	1
	3100.00 PESSOAL E ENCARGOS SOCIAIS		576.200	1
	3190.00 Aplicações Diretas		556.200	1
	3191.00 Aplicação Direta Decorrente de Operação entre Órgãos, Fundos e Entidades Integrantes dos Orçamentos		20.000	0
	3300.00 OUTRAS DESPESAS CORRENTES		390.968	0
	3350.00 Transferências a Instituições Privadas sem Fins Lucrativos		4.750	0
	3390.00 Aplicações Diretas		386.218	0
	4400.00 INVESTIMENTOS		50.500	0
	4490.00 Aplicações Diretas		50.500	0
04 123 1002 2009	IMPLANTAR O PROGRAMA PMAT Objetivo: Implantar o Programa de Modernização da Administração Tributária e da Gestão dos Setores Sociais Básicos (PMAT) que é um programa do BNDES destinado a apoiar projetos de investimentos voltados à melhoria da eficiência, qualidade e transparência da gestão pública, visando a modernização da administração tributária e qualificação do gasto público nos municípios.		187.000	0
	3300.00 OUTRAS DESPESAS CORRENTES		107.000	0
	3390.00 Aplicações Diretas		107.000	0



Prefeitura Municipal de Queimadas

Secretaria de Finanças

Departamento de Contabilidade - Orçamento-Programa de 2018 - R\$ 1,00

Quadro Detalhado da Despesa Fixada por Unidade Orçamentária, Ações, Natureza e Modalidade de Aplicação de Despesa - Q.D.D.

Classificação Institucional Funcional Programática							Dotação		
Natureza de Despesa/Modalidade de Aplicação							Orçamentária	%	
		Esfera							
02.050	SECRETARIA DE FINANÇAS						5.637.760	5	
	4400.00	INVESTIMENTOS					80.000	0	
	4490.00	Aplicações Diretas					80.000	0	
		Pessoal e Encargos Sociais	Juros e Encargos da Dívida	Outras Despesas Correntes	Investimentos	Inversões Financeiras	Amortização da Dívida	Reserva de Contigência	
Fiscal:		1.666.045	40.200	1.235.744	210.500		2.485.271	5.637.760	5
Seguridade:								0	0
Total:		1.666.045	40.200	1.235.744	210.500		2.485.271	5.637.760	5

**Prefeitura Municipal de Queimadas**

Secretaria de Finanças

Departamento de Contabilidade - Orçamento-Programa de 2018 - R\$ 1,00

Quadro Detalhado da Despesa Fixada por Unidade Orçamentária, Ações, Natureza e Modalidade de Aplicação de Despesa - Q.D.D.

Classificação Institucional Funcional Programática		Esfera	Dotação Orçamentária	%
Natureza de Despesa/Modalidade de Aplicação				
02.060	SECRETARIA DE EDUCACAO		31.616.728	29
12 365	1004 1007 CONSTRUÇÃO REFORMA E AMPLIAÇÃO DE CRECHES / PRÉ-ESCOLAS		2.200.000	2
	Objetivo: Melhorar a estrutura física das creches e pré- escola para melhor atendimento aos alunos e aumento da capacidade.			
	4400.00 INVESTIMENTOS		2.200.000	2
	4490.00 Aplicações Diretas		2.200.000	2
12 361	1004 1008 AQUISIÇÃO / DESAPROPRIAÇÃO DE IMÓVEIS		250.000	0
	Objetivo: Promover desapropriação ou aquisição de imóveis em benefício da educação.			
	4400.00 INVESTIMENTOS		250.000	0
	4490.00 Aplicações Diretas		250.000	0
12 361	1004 1009 CONST REFORMA AMPLIAÇÃO DE UNIDADES ESCOLARES		1.800.000	2
	Objetivo: Melhorar a infra estrutura das Escolas			
	4400.00 INVESTIMENTOS		1.800.000	2
	4490.00 Aplicações Diretas		1.800.000	2
12 365	1004 1010 REAPARELHAMENTO DE CRECHES E PRÉ ESCOLA		990.000	1
	Objetivo: Equipar a rede municipal de educação infantil			
	4400.00 INVESTIMENTOS		990.000	1
	4490.00 Aplicações Diretas		990.000	1
12 361	1004 1011 CONSTRUÇÃO DE QUADRAS ESPORTIVAS NAS ESCOLAS		600.000	1
	Objetivo: Construir quadras esportivas para melhoria da estrutura das escolas			
	4400.00 INVESTIMENTOS		600.000	1
	4490.00 Aplicações Diretas		600.000	1
12 392	1004 1012 AQUISICAO DE ACERVO P/BIBLIOTECA PUBLICA		37.302	0
	Objetivo: Adquirir acervo para Biblioteca Pública			
	4400.00 INVESTIMENTOS		37.302	0
	4490.00 Aplicações Diretas		37.302	0
12 361	1004 1013 AQUISICAO DE VEICULO P/USO DA EDUCACAO		400.000	0
	Objetivo: Adquirir veiculos em vistas de uma melhor estrutura da educação.			
	4400.00 INVESTIMENTOS		400.000	0
	4490.00 Aplicações Diretas		400.000	0
12 361	1004 1014 ADAPTAÇÃO DE UNIDADES ESCOLARES COM IMPLANTAÇÃO DE ATIVIDADES PRODUTIVAS (MINI-PADARIAS)		300.000	0
	Objetivo: Implantar o projeto de Mini Padarias em escolas com implantação de atividades produtivas.			
	4400.00 INVESTIMENTOS		300.000	0
	4490.00 Aplicações Diretas		300.000	0
12 361	1004 1015 CONSTRUÇÃO DE GINÁSIO POLI ESPORTIVO		400.000	0
	Objetivo: Construção de Ginásio Poliesportivo			
	4400.00 INVESTIMENTOS		400.000	0
	4490.00 Aplicações Diretas		400.000	0
12 361	1004 2010 MANUTENCAO DO ENS.FUNDAMENTAL C/REC.PROPRIOS -MDE		1.188.298	1
	Objetivo: Manter as atividades de educação, ensino Fundamental I e II			
	3100.00 PESSOAL E ENCARGOS SOCIAIS		693.973	1
	3190.00 Aplicações Diretas		667.973	1
	3191.00 Aplicação Direta Decorrente de Operação entre Órgãos, Fundos e Entidades Integrantes dos Orçamentos		26.000	0



Prefeitura Municipal de Queimadas

Secretaria de Finanças

Departamento de Contabilidade - Orçamento-Programa de 2018 - R\$ 1,00

Quadro Detalhado da Despesa Fixada por Unidade Orçamentária, Ações, Natureza e Modalidade de Aplicação de Despesa - Q.D.D.

Classificação Institucional Funcional Programática	Natureza de Despesa/Modalidade de Aplicação	Esfera	Dotação Orçamentária	%
02.060	SECRETARIA DE EDUCACAO		31.616.728	29
	3300.00	OUTRAS DESPESAS CORRENTES	394.325	0
	3390.00	Aplicações Diretas	394.325	0
	4400.00	INVESTIMENTOS	100.000	0
	4490.00	Aplicações Diretas	100.000	0
12 361	1004 2011 MANUTENÇÃO DAS ATIVIDADES DA EDUCAÇÃO - FUNDEB 60%		14.500.000	14
	Objetivo: Custeio das atividades da Educação Magistério			
	3100.00	PESSOAL E ENCARGOS SOCIAIS	14.500.000	14
	3190.00	Aplicações Diretas	11.400.000	11
	3191.00	Aplicação Direta Decorrente de Operação entre Órgãos, Fundos e Entidades Integrantes dos Orçamentos	3.100.000	3
12 365	1004 2012 MANUTENÇÃO DAS ATIVIDADES DA EDUCAÇÃO INFANTIL		215.664	0
	Objetivo: Desenvolver as atividades inerentes a Educação Infantil			
	3100.00	PESSOAL E ENCARGOS SOCIAIS	103.109	0
	3190.00	Aplicações Diretas	91.109	0
	3191.00	Aplicação Direta Decorrente de Operação entre Órgãos, Fundos e Entidades Integrantes dos Orçamentos	12.000	0
	3300.00	OUTRAS DESPESAS CORRENTES	77.555	0
	3390.00	Aplicações Diretas	77.555	0
	4400.00	INVESTIMENTOS	35.000	0
	4490.00	Aplicações Diretas	35.000	0
12 366	1004 2013 MANTER AS ATIVIDADES DO EJA		1.585.652	1
	Objetivo: Manter as atividades relacionadas ao EJA			
	3100.00	PESSOAL E ENCARGOS SOCIAIS	1.379.229	1
	3190.00	Aplicações Diretas	1.344.453	1
	3191.00	Aplicação Direta Decorrente de Operação entre Órgãos, Fundos e Entidades Integrantes dos Orçamentos	34.776	0
	3300.00	OUTRAS DESPESAS CORRENTES	206.423	0
	3390.00	Aplicações Diretas	206.423	0
12 306	1004 2014 ANUTENÇÃO DO RPROGRAMA MERENDA ESCOLAR - ENS. FUNDAMENTAL		510.000	0
	Objetivo: MAnter a distribuição regular e com qualidade da merenda escolar para os alunos do ensino fundamental.			
	3300.00	OUTRAS DESPESAS CORRENTES	510.000	0
	3390.00	Aplicações Diretas	510.000	0
12 361	1004 2015 MANUTENÇÃO DAS DESPESAS COM EDUCAÇÃO - FNDE		310.555	0
	Objetivo: Custear as atividades da educação com recursos do FNDE			
	3300.00	OUTRAS DESPESAS CORRENTES	210.555	0
	3390.00	Aplicações Diretas	210.555	0
	4400.00	INVESTIMENTOS	100.000	0
	4490.00	Aplicações Diretas	100.000	0
12 361	1004 2016 MANUTENÇÃO DAS ATIVIDADES COM TRANSPORTE ESCOLAR		720.000	1
	Objetivo: Garantir o transorte escolar dos alunos com segurança			
	3300.00	OUTRAS DESPESAS CORRENTES	720.000	1
	3390.00	Aplicações Diretas	720.000	1
12 361	1004 2017 MANUTENÇÃO DAS ATIVIDADES DA EDUCAÇÃO - FUNDEB 40%		4.990.326	5
	Objetivo: Manter as atividades da Educação Básica - Fundeb 40%			

**Prefeitura Municipal de Queimadas**

Secretaria de Finanças

Departamento de Contabilidade - Orçamento-Programa de 2018 - R\$ 1,00

Quadro Detalhado da Despesa Fixada por Unidade Orçamentária, Ações, Natureza e Modalidade de Aplicação de Despesa - Q.D.D.

Classificação Institucional Funcional Programática		Esfera	Dotação Orçamentária	%					
Natureza de Despesa/Modalidade de Aplicação									
02.060	SECRETARIA DE EDUCACAO		31.616.728	29					
3100.00	PESSOAL E ENCARGOS SOCIAIS		3.734.000	3					
3190.00	Aplicações Diretas		2.234.000	2					
3191.00	Aplicação Direta Decorrente de Operação entre Órgãos, Fundos e Entidades Integrantes dos Orçamentos		1.500.000	1					
3300.00	OUTRAS DESPESAS CORRENTES		1.206.326	1					
3390.00	Aplicações Diretas		1.206.326	1					
4400.00	INVESTIMENTOS		50.000	0					
4490.00	Aplicações Diretas		50.000	0					
12 365	1004 2018 MANUTENÇÃO DO PROGRAMA MERENDA ESCOLAR - ENSINO INFANTIL Objetivo: mANnter a distribuição regular e com qualidade da merenda escolar para os alunos do ensino Infantil		310.000	0					
3300.00	OUTRAS DESPESAS CORRENTES		310.000	0					
3390.00	Aplicações Diretas		310.000	0					
12 364	1004 2019 TRANSPORTE ESCOLAR P/UNIVERSITARIOS Objetivo: Garantir o transporte escolar para os universitários		45.000	0					
3300.00	OUTRAS DESPESAS CORRENTES		45.000	0					
3390.00	Aplicações Diretas		45.000	0					
12 362	1004 2020 MANUT.DE CURSOS PRE-VESTIBULAR P/ALUNOS DA REDE PUBLICA Objetivo: Proporcionar a realização de curso pré-vestibular para rede pública de ensino.		100.000	0					
3300.00	OUTRAS DESPESAS CORRENTES		100.000	0					
3390.00	Aplicações Diretas		100.000	0					
12 122	1004 2021 OUTRAS DESPESAS C/EDUCACAO Objetivo: Custear as despesas administrativas da educação		163.931	0					
3100.00	PESSOAL E ENCARGOS SOCIAIS		37.163	0					
3190.00	Aplicações Diretas		32.140	0					
3191.00	Aplicação Direta Decorrente de Operação entre Órgãos, Fundos e Entidades Integrantes dos Orçamentos		5.023	0					
3300.00	OUTRAS DESPESAS CORRENTES		121.745	0					
3350.00	Transferências a Instituições Privadas sem Fins Lucrativos		2.512	0					
3390.00	Aplicações Diretas		119.233	0					
4400.00	INVESTIMENTOS		5.023	0					
4490.00	Aplicações Diretas		5.023	0					
	Pessoal e Encargos Sociais	Juros e Encargos da Dívida	Outras Despesas Correntes	Investimentos	Inversões Financeiras	Amortização da Dívida	Reserva de Contigência		
Fiscal:	20.447.474		3.391.929	7.267.325				31.106.728	29
Seguridade:			510.000					510.000	0
Total:	20.447.474		3.901.929	7.267.325				31.616.728	29

**Prefeitura Municipal de Queimadas**

Secretaria de Finanças

Departamento de Contabilidade - Orçamento-Programa de 2018 - R\$ 1,00

Quadro Detalhado da Despesa Fixada por Unidade Orçamentária, Ações, Natureza e Modalidade de Aplicação de Despesa - Q.D.D.

Classificação Institucional Funcional Programática		Esfera	Dotação Orçamentária	%
Natureza de Despesa/Modalidade de Aplicação				
02.070	FUNDO MUNICIPAL DE SAÚDE		18.347.558	17
10 301	1005 1016 CONSTRUCAO, AMPLIAÇÃO , REF. UNIDADES DE SAÚDE Objetivo: Ampliar e melhorar a qualidade da infraestrutura física das unidades de Saúde		1.089.000	1
	4400.00 INVESTIMENTOS		1.089.000	1
	4450.00 Transferências a Instituições Privadas sem Fins Lucrativos		549.000	1
	4490.00 Aplicações Diretas		540.000	1
10 304	1008 1017 AQUISICAO DE VEÍCULOS PARA AS ATIVIDADES DE VIGILÂNCIA EM SAÚDE Objetivo: Adquirir veículos para melhorar os serviços da vigilância em saúde.		300.000	0
	4400.00 INVESTIMENTOS		300.000	0
	4490.00 Aplicações Diretas		300.000	0
10 302	1007 1018 AQUISICAO DE VEICULO(S) PARA AÇÕES DA MÉDIA E ALTA COMPLEXIDADE Objetivo: Adquirir veículos necessários ao bom funcionamento das ações da Média e Alta Complexidade.		250.000	0
	4400.00 INVESTIMENTOS		250.000	0
	4490.00 Aplicações Diretas		250.000	0
10 301	1005 1019 AQUISICAO DE VEICULO PARA ATIVIDADES DA ATENÇÃO BÁSICA Objetivo: Adquirir veículos que possam servir as atividades da atenção Básica		250.000	0
	4400.00 INVESTIMENTOS		250.000	0
	4490.00 Aplicações Diretas		250.000	0
04 122	1002 1020 REFORMA DO PRÉDIO DA SEDE DA SEC.MUNICIPAL DE SAUDE Objetivo: Reformar a Sede da Secretaria de saude		300.000	0
	3300.00 OUTRAS DESPESAS CORRENTES		300.000	0
	3390.00 Aplicações Diretas		300.000	0
10 302	1007 1021 AQUISICAO DE UNIDADE OFTALMOLOGICA MOVEL Objetivo: Garantir acesso à população às ações de saúde de responsabilidade do poder municipal constitucionalmente obrigatórios;Dar acesso a população há consultas especializadas e procedimentos médicos		405.000	0
	4400.00 INVESTIMENTOS		405.000	0
	4490.00 Aplicações Diretas		405.000	0
10 301	1005 1022 AQUISICAO DE MOTOS P/OS AGENTES COMUNIT.DE SAUDE Objetivo: Aquisicao de motos p/os agentes comunit.de saude		200.000	0
	4400.00 INVESTIMENTOS		200.000	0
	4490.00 Aplicações Diretas		200.000	0
10 302	1007 1023 CONSTRUÇÃO/ AMPLIAÇÃO DE UNID. DE SAÚDE PARA SERV. DA MÉDIA E ALTA COMPLEXIDADE Objetivo: Possibilitar o aumento e a melhora da infra estrutura para serviços da Média e Alta Complexidade		460.000	0
	4400.00 INVESTIMENTOS		460.000	0
	4490.00 Aplicações Diretas		460.000	0
10 301	1005 1024 CONSTRUÇÃO, AMPLIAÇÃO, REFORMA DAS ACADEMIAS DE SAÚDE Objetivo: Melhorar a qualidade das ações em todos os territórios das ações de Atenção Básica com pratica da atividade física; Ampliação das Equipes de Academia da Saúde; Ampliação e reforma das Equipes de Academia da Saúde; Construção de Academia da Saúde		130.000	0
	4400.00 INVESTIMENTOS		130.000	0
	4490.00 Aplicações Diretas		130.000	0
10 301	1005 1025 AQUISIÇÃO / DESAPROPRIÇÃO DE IMÓVEIS Objetivo: Possibilitar a aquisição ou desapropriação de imóveis em benefício da infraestrutura da saúde.		100.000	0

**Prefeitura Municipal de Queimadas**

Secretaria de Finanças

Departamento de Contabilidade - Orçamento-Programa de 2018 - R\$ 1,00

Quadro Detalhado da Despesa Fixada por Unidade Orçamentária, Ações, Natureza e Modalidade de Aplicação de Despesa - Q.D.D.

Classificação Institucional Funcional Programática		Esfera	Dotação Orçamentária	%
Natureza de Despesa/Modalidade de Aplicação				
02.070	FUNDO MUNICIPAL DE SAÚDE		18.347.558	17
	4400.00 INVESTIMENTOS		100.000	0
	4490.00 Aplicações Diretas		100.000	0
10 301 1005 2022	MANUTENÇÃO DOS SERVIÇOS DOS AGENTES COMUNITÁRIOS DE SAÚDE		1.717.000	2
	Objetivo: Melhorar a qualidade das ações em todos os territórios da ESF com 100% de Agentes Comunitários de Saúde; Cobertura de 100% das Ações de Atenção Básica na Rede de Saúde com Agentes Comunitários de Saúde; Ampliação dos Agentes Comunitários de Saúde (20) ; - Capacitação e formação continuada dos ACS e profissionais de Saúde da ESF ; Manutenção do sistema de informação com tablet em 100% dos ACE e ACS; Aquisição de fardamentos para os ACS E ACES.			
	3100.00 PESSOAL E ENCARGOS SOCIAIS		1.655.000	2
	3190.00 Aplicações Diretas		1.205.000	1
	3191.00 Aplicação Direta Decorrente de Operação entre Órgãos, Fundos e Entidades Integrantes dos Orçamentos		450.000	0
	3300.00 OUTRAS DESPESAS CORRENTES		52.000	0
	3390.00 Aplicações Diretas		52.000	0
	4400.00 INVESTIMENTOS		10.000	0
	4490.00 Aplicações Diretas		10.000	0
10 301 1005 2023	MANUTENÇÃO DA ESTRATÉGIA SAÚDE DA FAMÍLIA E SAÚDE BUCAL - ESF - SB		3.758.000	3
	Objetivo: Melhorar a qualidade das ações em todos os territórios da ESF - Estratégia de Saúde da Família; Cobertura de 100% das Ações de Atenção Básica na Rede de Saúde; Valorizar as ações das 17 Equipes de Saúde da Família; Valorizar as ações das 17 Equipes de Saúde Bucal - SB			
	3100.00 PESSOAL E ENCARGOS SOCIAIS		3.502.000	3
	3190.00 Aplicações Diretas		2.472.000	2
	3191.00 Aplicação Direta Decorrente de Operação entre Órgãos, Fundos e Entidades Integrantes dos Orçamentos		1.030.000	1
	3300.00 OUTRAS DESPESAS CORRENTES		216.000	0
	3390.00 Aplicações Diretas		216.000	0
	4400.00 INVESTIMENTOS		40.000	0
	4490.00 Aplicações Diretas		40.000	0
10 304 1008 2024	ACOES DO BLOCO DE VIGILANCIA EM SAUDE		798.634	1
	Objetivo: Ampliação e manutenção das ações de Vigilância Sanitária e Ambiental; Capacitação e formação continuada das vigilâncias :- Manutenção das ações do Programa Nacional de Imunização no município; Aquisição de veículos para a Vigilância Sanitária e Epidemiológica; Ampliação e manutenção das ações dos Agentes de combate as Endemias; Capacitação e formação continuada dos ACS , ACE e profissionais; Manutenção do sistema de informação com tablet em 100% dos ACE e ACS; Aquisição de fardamentos para os ACS E ACES; SAÚDE DO TRABALHADOR			
	3100.00 PESSOAL E ENCARGOS SOCIAIS		650.555	1
	3190.00 Aplicações Diretas		480.555	0
	3191.00 Aplicação Direta Decorrente de Operação entre Órgãos, Fundos e Entidades Integrantes dos Orçamentos		170.000	0
	3300.00 OUTRAS DESPESAS CORRENTES		118.079	0
	3390.00 Aplicações Diretas		118.079	0
	4400.00 INVESTIMENTOS		30.000	0
	4490.00 Aplicações Diretas		30.000	0
10 301 1005 2025	MANUT.DAS ATIV. DE SAUDE PUBLICA C/REC. SUS		229.728	0
	Objetivo: Manter as atividades de saúde com Rec. S}US			
	3100.00 PESSOAL E ENCARGOS SOCIAIS		61.507	0
	3190.00 Aplicações Diretas		56.230	0
	3191.00 Aplicação Direta Decorrente de Operação entre Órgãos, Fundos e Entidades Integrantes dos Orçamentos		5.277	0
	3300.00 OUTRAS DESPESAS CORRENTES		163.221	0
	3350.00 Transferências a Instituições Privadas sem Fins Lucrativos		10.555	0
	3390.00 Aplicações Diretas		152.666	0

**Prefeitura Municipal de Queimadas**

Secretaria de Finanças

Departamento de Contabilidade - Orçamento-Programa de 2018 - R\$ 1,00

Quadro Detalhado da Despesa Fixada por Unidade Orçamentária, Ações, Natureza e Modalidade de Aplicação de Despesa - Q.D.D.

Classificação Institucional Funcional Programática		Esfera	Dotação Orçamentária	%
Natureza de Despesa/Modalidade de Aplicação				
02.070	FUNDO MUNICIPAL DE SAÚDE		18.347.558	17
	4400.00 INVESTIMENTOS		5.000	0
	4490.00 Aplicações Diretas		5.000	0
10 301	1005 2026 MANUTENÇÃO DAS ATIVIDADES DE SAÚDE PÚBLICA - REC. PRÓPRIOS		1.635.555	2
	Objetivo: Manter as atividades da Saúde com Recursos Próprios			
	3100.00 PESSOAL E ENCARGOS SOCIAIS		1.080.555	1
	3190.00 Aplicações Diretas		780.555	1
	3191.00 Aplicação Direta Decorrente de Operação entre Órgãos, Fundos e Entidades Integrantes dos Orçamentos		300.000	0
	3300.00 OUTRAS DESPESAS CORRENTES		505.000	0
	3390.00 Aplicações Diretas		505.000	0
	4400.00 INVESTIMENTOS		50.000	0
	4490.00 Aplicações Diretas		50.000	0
10 302	1007 2027 MANUTENÇÃO DO PROGRAMA CAPS		759.195	1
	Objetivo: Manutenção das ações do serviço do CAPS; - Capacitação e formação continuada dos profissionais do serviço; - Manutenção e aquisição de equipamentos para o CAPS; - Aquisições de equipamentos e mobiliários;			
	3100.00 PESSOAL E ENCARGOS SOCIAIS		460.555	0
	3190.00 Aplicações Diretas		445.555	0
	3191.00 Aplicação Direta Decorrente de Operação entre Órgãos, Fundos e Entidades Integrantes dos Orçamentos		15.000	0
	3300.00 OUTRAS DESPESAS CORRENTES		267.531	0
	3390.00 Aplicações Diretas		267.531	0
	4400.00 INVESTIMENTOS		31.109	0
	4490.00 Aplicações Diretas		31.109	0
10 302	1007 2028 MANUTENÇÃO DAS ATIVIDADES DO LABORATÓRIO DE ANÁLISES CLÍNICAS		665.119	1
	Objetivo: Manutenção das ações do laboratório de análises; - Capacitação e formação continuada dos profissionais do serviço;; Manutenção e aquisição de equipamentos para o laboratório ; Aquisição de equipamentos e mobiliários;Aumenta da oferta de serviços de saúde especializados de análises clínica (exames bioquímicos, sorológicos)			
	3100.00 PESSOAL E ENCARGOS SOCIAIS		335.722	0
	3190.00 Aplicações Diretas		279.443	0
	3191.00 Aplicação Direta Decorrente de Operação entre Órgãos, Fundos e Entidades Integrantes dos Orçamentos		56.279	0
	3300.00 OUTRAS DESPESAS CORRENTES		288.001	0
	3390.00 Aplicações Diretas		288.001	0
	4400.00 INVESTIMENTOS		41.396	0
	4490.00 Aplicações Diretas		41.396	0
10 303	1006 2029 PROGRAMA DA FARMACIA BASICA		395.000	0
	Objetivo: Manutenção das atividades da Farmácia Básica			
	3100.00 PESSOAL E ENCARGOS SOCIAIS		35.000	0
	3190.00 Aplicações Diretas		25.000	0
	3191.00 Aplicação Direta Decorrente de Operação entre Órgãos, Fundos e Entidades Integrantes dos Orçamentos		10.000	0
	3300.00 OUTRAS DESPESAS CORRENTES		360.000	0
	3390.00 Aplicações Diretas		360.000	0
10 301	1005 2030 MANUTENÇÃO DAS AÇÕES DO PROGRAMA NASF		590.000	1
	Objetivo: 1 - Ampliação do NASF ;2 - Manutenção das Equipes NASF; 3 - Aquisição de Equipamentos e mobiliários; 4 - Aquisição de insumos médicos; 5 - Capacitação e formação continuada das Equipes NASF			
	3100.00 PESSOAL E ENCARGOS SOCIAIS		460.000	0
	3190.00 Aplicações Diretas		460.000	0

**Prefeitura Municipal de Queimadas**

Secretaria de Finanças

Departamento de Contabilidade - Orçamento-Programa de 2018 - R\$ 1,00

Quadro Detalhado da Despesa Fixada por Unidade Orçamentária, Ações, Natureza e Modalidade de Aplicação de Despesa - Q.D.D.

Classificação Institucional Funcional Programática		Esfera	Dotação Orçamentária	%
Natureza de Despesa/Modalidade de Aplicação				
02.070	FUNDO MUNICIPAL DE SAÚDE		18.347.558	17
3300.00	OUTRAS DESPESAS CORRENTES		110.000	0
3390.00	Aplicações Diretas		110.000	0
4400.00	INVESTIMENTOS		20.000	0
4490.00	Aplicações Diretas		20.000	0
10 302 1007 2031	MANUTENÇÃO DAS ATIV. DO CENTRO DE ESPECIALIDADES ODONTOLÓGICAS - CEO		318.950	0
Objetivo: Manutenção das ações do serviço do CEO; Capacitação e formação continuada dos profissionais do serviço; Manutenção e aquisição de equipamentos para o CEO; Aquisições de equipamentos e mobiliários				
3100.00	PESSOAL E ENCARGOS SOCIAIS		188.954	0
3190.00	Aplicações Diretas		182.954	0
3191.00	Aplicação Direta Decorrente de Operação entre Órgãos, Fundos e Entidades Integrantes dos Orçamentos		6.000	0
3300.00	OUTRAS DESPESAS CORRENTES		91.000	0
3390.00	Aplicações Diretas		91.000	0
4400.00	INVESTIMENTOS		38.996	0
4490.00	Aplicações Diretas		38.996	0
10 301 1005 2032	MANUTENCAO DAS ATIV.DO CONSELHO MUNIC.DE SAUDE		22.381	0
Objetivo: Garantir acesso à população as ações de saúde de responsabilidade do poder municipal constitucionalmente obrigatórios; Dar acesso a população há um ambiente de participação do povo nas decisões da saúde; Manutenção das atividades do Conselho Municipal de Saúde				
3300.00	OUTRAS DESPESAS CORRENTES		22.381	0
3390.00	Aplicações Diretas		22.381	0
10 302 1007 2033	MANUTENCAO DOS SERVICOS DE ATEND.MOVEL DE URGÊNCIA - SAMU		832.496	1
Objetivo: 1 - Manutenção das ações do SAMU; - Capacitação e formação continuada dos profissionais do serviço; Manutenção das Unidade de Transporte de Urgência;- Aquisição de equipamentos medico e mobiliários				
3100.00	PESSOAL E ENCARGOS SOCIAIS		621.555	1
3190.00	Aplicações Diretas		615.555	1
3191.00	Aplicação Direta Decorrente de Operação entre Órgãos, Fundos e Entidades Integrantes dos Orçamentos		6.000	0
3300.00	OUTRAS DESPESAS CORRENTES		179.832	0
3390.00	Aplicações Diretas		179.832	0
4400.00	INVESTIMENTOS		31.109	0
4490.00	Aplicações Diretas		31.109	0
10 301 1005 2034	CONTRIBUIÇÃO PARA O CONSORCIO INTER-MUNICIPAL DE SAÚDE		300.000	0
Objetivo: Contribuir com a parcela do Rateio para o consórcio garantindo o atendimento da população aos serviços do Consórcio de Saúde.				
3300.00	OUTRAS DESPESAS CORRENTES		300.000	0
3371.00	Contribuição à Consórcio Publico por Rateio		300.000	0
10 301 1005 2035	MANUTENÇÃO DO PROGRAMA SAUDE NA ESCOLA		186.500	0
Objetivo: Manter os serviços do programa saúde na escola				
3100.00	PESSOAL E ENCARGOS SOCIAIS		91.000	0
3190.00	Aplicações Diretas		91.000	0
3300.00	OUTRAS DESPESAS CORRENTES		80.500	0
3390.00	Aplicações Diretas		80.500	0
4400.00	INVESTIMENTOS		15.000	0
4490.00	Aplicações Diretas		15.000	0
10 302 1007 2036	MANUTENÇÃO DAS ATIVIDADES DA RESIDENCIA TERAPEUTICA		156.000	0
Objetivo: 1 - Manutenção das ações do serviço de Residência Terapêutica;- Capacitação e formação				

**Prefeitura Municipal de Queimadas**

Secretaria de Finanças

Departamento de Contabilidade - Orçamento-Programa de 2018 - R\$ 1,00

Quadro Detalhado da Despesa Fixada por Unidade Orçamentária, Ações, Natureza e Modalidade de Aplicação de Despesa - Q.D.D.

Classificação Institucional Funcional Programática			Dotação	
Natureza de Despesa/Modalidade de Aplicação		Esfera	Orçamentária	%
02.070	FUNDO MUNICIPAL DE SAÚDE		18.347.558	17
	continuada dos profissionais do serviço;; Manutenção e aquisição de equipamentos para a Residência Terapêutica; Aquisições de equipamentos e mobiliários			
3100.00	PESSOAL E ENCARGOS SOCIAIS		43.000	0
3190.00	Aplicações Diretas		43.000	0
3300.00	OUTRAS DESPESAS CORRENTES		83.000	0
3390.00	Aplicações Diretas		83.000	0
4400.00	INVESTIMENTOS		30.000	0
4490.00	Aplicações Diretas		30.000	0
10.302	1007 2037 PROGRAMA DE INTERNACAO DOMICILIARES - MELHOR EM CASA		621.000	1
	Objetivo: Aumenta da oferta de serviços de saúde especializados do SAD - Serviço de Atenção Domiciliar.1 - Manutenção das ações do serviço do Programa Melhor em Casa; Capacitação e formação continuada dos profissionais do serviço; Manutenção e aquisição de equipamentos para o Programa Melhor em Casa; Aquisições de equipamentos e mobiliários; Aquisições de Veiculo com capacidade para transporte de 07 passageiros tipo dobror para os profissionais.			
3100.00	PESSOAL E ENCARGOS SOCIAIS		356.000	0
3190.00	Aplicações Diretas		350.000	0
3191.00	Aplicação Direta Decorrente de Operação entre Órgãos, Fundos e Entidades Integrantes dos Orçamentos		6.000	0
3300.00	OUTRAS DESPESAS CORRENTES		195.000	0
3390.00	Aplicações Diretas		195.000	0
4400.00	INVESTIMENTOS		70.000	0
4490.00	Aplicações Diretas		70.000	0
10.301	1005 2038 PROGRAMA DE MELHORIA E QUAL.DA ATENCAO BASICA PMAQ		408.000	0
	Objetivo: Manutenção das ações do PMAQ			
3100.00	PESSOAL E ENCARGOS SOCIAIS		330.000	0
3190.00	Aplicações Diretas		330.000	0
3300.00	OUTRAS DESPESAS CORRENTES		68.000	0
3390.00	Aplicações Diretas		68.000	0
4400.00	INVESTIMENTOS		10.000	0
4490.00	Aplicações Diretas		10.000	0
10.242	1007 2039 CONTRIBUICAO P/INSTITUIÇÕES DE APOIO A PESSOAS COM NECESSIDADES ESPECIAIS		45.000	0
	Objetivo: Manutenção das Ações mediante contribuição para Instituições de atendimento à criança, adolescente e adultos com necessidades especiais.			
3300.00	OUTRAS DESPESAS CORRENTES		45.000	0
3350.00	Transferências a Instituições Privadas sem Fins Lucrativos		45.000	0
12.361	1005 2040 MANUTENÇÃO DAS ATIVIDADES DAS ACADEMIAS DE SAÚDE		116.000	0
	Objetivo: Melhorar a qualidade das ações em todos os territórios das ações de Atenção Básica com pratica da atividade física.; Ampliação das Equipes de Academia da Saúde ;- Manutenção das Equipes de Academia da Saúde ;- Aquisição de Equipamentos e mobiliários; Aquisição de insumos7 - Capacitação e formação continuada das Equipe de Academia da Saúde - 2102			
3100.00	PESSOAL E ENCARGOS SOCIAIS		60.000	0
3190.00	Aplicações Diretas		54.000	0
3191.00	Aplicação Direta Decorrente de Operação entre Órgãos, Fundos e Entidades Integrantes dos Orçamentos		6.000	0
3300.00	OUTRAS DESPESAS CORRENTES		26.000	0
3390.00	Aplicações Diretas		26.000	0
4400.00	INVESTIMENTOS		30.000	0
4490.00	Aplicações Diretas		30.000	0
12.302	1007 2041 MANUTENÇÃO DAS ATIVIDADES DA POLICLÍNICA		1.043.000	1
	Objetivo: 1 - Manutenção das ações da Policlínica; - Capacitação e formação continuada dos profissionais do serviço; - Aquisição de equipamentos medico e mobiliários;Aumenta da oferta de serviços de saúde			

**Prefeitura Municipal de Queimadas**

Secretaria de Finanças

Departamento de Contabilidade - Orçamento-Programa de 2018 - R\$ 1,00

Quadro Detalhado da Despesa Fixada por Unidade Orçamentária, Ações, Natureza e Modalidade de Aplicação de Despesa - Q.D.D.

Classificação Institucional Funcional Programática			Dotação						
Natureza de Despesa/Modalidade de Aplicação		Esfera	Orçamentária	%					
02.070	FUNDO MUNICIPAL DE SAÚDE		18.347.558	17					
	especializados.								
3100.00	PESSOAL E ENCARGOS SOCIAIS		809.000	1					
3190.00	Aplicações Diretas		644.000	1					
3191.00	Aplicação Direta Decorrente de Operação entre Órgãos, Fundos e Entidades Integrantes dos Orçamentos		165.000	0					
3300.00	OUTRAS DESPESAS CORRENTES		194.000	0					
3390.00	Aplicações Diretas		194.000	0					
4400.00	INVESTIMENTOS		40.000	0					
4490.00	Aplicações Diretas		40.000	0					
10 302 1007 2042	MANUTENÇÃO DOS SERVIÇOS DE FISIOTERAPIA		266.000	0					
	Objetivo: Aumenta da oferta de serviços de saúde especializados de fisioterapia e reabilitação. Manutenção das ações do serviço de fisioterapia; Capacitação e formação continuada dos profissionais do serviço; Manutenção e aquisição de equipamentos para a clínica de fisioterapia; Aquisições de equipamentos e mobiliários.								
3100.00	PESSOAL E ENCARGOS SOCIAIS		196.000	0					
3190.00	Aplicações Diretas		186.000	0					
3191.00	Aplicação Direta Decorrente de Operação entre Órgãos, Fundos e Entidades Integrantes dos Orçamentos		10.000	0					
3300.00	OUTRAS DESPESAS CORRENTES		50.000	0					
3390.00	Aplicações Diretas		50.000	0					
4400.00	INVESTIMENTOS		20.000	0					
4490.00	Aplicações Diretas		20.000	0					
	Pessoal e Encargos Sociais	Juros e Encargos da Dívida	Outras Despesas Correntes	Investimentos	Inversões Financeiras	Amortização da Dívida	Reserva de Contigência		
Fiscal:								0	0
Seguridade:	10.936.403		3.714.545	3.696.610				18.347.558	17
Total:	10.936.403		3.714.545	3.696.610				18.347.558	17

**Prefeitura Municipal de Queimadas**

Secretaria de Finanças

Departamento de Contabilidade - Orçamento-Programa de 2018 - R\$ 1,00

Quadro Detalhado da Despesa Fixada por Unidade Orçamentária, Ações, Natureza e Modalidade de Aplicação de Despesa - Q.D.D.

Classificação Institucional Funcional Programática		Esfera	Dotação Orçamentária	%
Natureza de Despesa/Modalidade de Aplicação				
02.080	SECRETARIA DE DESENVOLVIMENTO SOCIAL / FMAS		2.666.000	2
08 244	1016 1026 CONSTRUÇÃO DE EDIF. P/ATEND.AOS SERVIÇOS DE PROTEÇÃO SOCIAL		700.000	1
	Objetivo: Construção de Sede para o SCFV-; Construção do Centro de Referência Especializada de Assistência Social - CREAS; Construção do Centro de Referência de Assistência Social - CRAS			
	4400.00 INVESTIMENTOS		700.000	1
	4490.00 Aplicações Diretas		700.000	1
08 244	1016 1027 AQUISICAO DE VEICULOS		100.000	0
	Objetivo: Adquirir veiculos para os serviços de assistência social			
	4400.00 INVESTIMENTOS		100.000	0
	4490.00 Aplicações Diretas		100.000	0
08 122	1016 2043 MANUTENCAO E FUNCIONAMENTO DA SECRETARIA		401.000	0
	Objetivo: Realizar a gestão dos serviços administrativos e de suporte físico vinculado ao desenvolvimento social. Melhorar e qualificar a gestão municipal de Assistência Social nos diferentes níveis de Proteção Social.; Apoio Administrativo e Operacional aos Serviços Socioassistenciais ; Capacitação e Apoio aos Operadores do Sistema de Garantia de Direitos			
	3100.00 PESSOAL E ENCARGOS SOCIAIS		260.000	0
	3190.00 Aplicações Diretas		260.000	0
	3300.00 OUTRAS DESPESAS CORRENTES		111.000	0
	3390.00 Aplicações Diretas		111.000	0
	4400.00 INVESTIMENTOS		30.000	0
	4490.00 Aplicações Diretas		30.000	0
08 244	1016 2044 AJUDAS FINANCEIRAS E DIST.DE DIVERSOS PROD. P/PESSOAS CARENTES		225.000	0
	Objetivo: Atender as necessidades de pessoas comprovadamente carentes			
	3300.00 OUTRAS DESPESAS CORRENTES		225.000	0
	3390.00 Aplicações Diretas		225.000	0
08 243	1016 2045 APOIO AS ATIVIDADES DOS CONSELHOS		135.000	0
	Objetivo: Apoiar as atividades desenvolvidas pelas instancias de controle.			
	3100.00 PESSOAL E ENCARGOS SOCIAIS		90.000	0
	3190.00 Aplicações Diretas		90.000	0
	3300.00 OUTRAS DESPESAS CORRENTES		45.000	0
	3390.00 Aplicações Diretas		45.000	0
08 244	1016 2046 SERVIÇO DE PROTEÇÃO SOCIAL BÁSICA (SCFV / PBF/ CRAS)		483.000	0
	Objetivo: Serviço de Proteção Integral a Famílias e Indivíduos (PSB); Serviço de Convivência e Fortalecimento de Vínculos-SCFV;Ações para Integração da Pessoa com Deficiência			
	3100.00 PESSOAL E ENCARGOS SOCIAIS		335.000	0
	3190.00 Aplicações Diretas		335.000	0
	3300.00 OUTRAS DESPESAS CORRENTES		144.000	0
	3390.00 Aplicações Diretas		144.000	0
	4400.00 INVESTIMENTOS		4.000	0
	4490.00 Aplicações Diretas		4.000	0
08 244	1016 2047 CONCESSÃO DE BENEFÍCIOS EVENTUAIS DE ASSISTÊNCIA SOCIAL - FEAS		10.000	0
	Objetivo: CONCESSÃO DE BENEFÍCIOS EVENTUAIS DE ASSISTÊNCIA SOCIAL - FEAS			
	3300.00 OUTRAS DESPESAS CORRENTES		10.000	0
	3390.00 Aplicações Diretas		10.000	0
08 244	1016 2048 PRIMEIRA INFÂNCIA NO SUAS - CRIANÇA FELIZ		140.000	0
	Objetivo: Desenvolver as ações inerentes ao Programa Criança Feliz			

**Prefeitura Municipal de Queimadas**

Secretaria de Finanças

Departamento de Contabilidade - Orçamento-Programa de 2018 - R\$ 1,00

Quadro Detalhado da Despesa Fixada por Unidade Orçamentária, Ações, Natureza e Modalidade de Aplicação de Despesa - Q.D.D.

Classificação Institucional Funcional Programática			Dotação						
Natureza de Despesa/Modalidade de Aplicação		Esfera	Orçamentária	%					
02.080	SECRETARIA DE DESENVOLVIMENTO SOCIAL / FMAS		2.666.000	2					
3100.00	PESSOAL E ENCARGOS SOCIAIS		66.000	0					
3190.00	Aplicações Diretas		59.000	0					
3191.00	Aplicação Direta Decorrente de Operação entre Órgãos, Fundos e Entidades Integrantes dos Orçamentos		7.000	0					
3300.00	OUTRAS DESPESAS CORRENTES		74.000	0					
3390.00	Aplicações Diretas		74.000	0					
08 244 1016 2049	PROTEÇÃO SOCIAL ESPECIAL - Média Complexidade (CREAS, AEPETI, PAEFI, MSE) Objetivo: Melhorar o Índice de Desenvolvimento Humano, provendo cidadania e melhorias sociais.; Serviço de Proteção Especializada a Famílias e Indivíduos (PSE-MC); Atendimento à Mulher Vítima de Violência; Serviço de Proteção para Adolescentes em Medidas Socioeducativas - MSE; Abordagem Social; Família Acolhedora		191.000	0					
3100.00	PESSOAL E ENCARGOS SOCIAIS		107.000	0					
3190.00	Aplicações Diretas		103.000	0					
3191.00	Aplicação Direta Decorrente de Operação entre Órgãos, Fundos e Entidades Integrantes dos Orçamentos		4.000	0					
3300.00	OUTRAS DESPESAS CORRENTES		61.000	0					
3390.00	Aplicações Diretas		61.000	0					
4400.00	INVESTIMENTOS		23.000	0					
4490.00	Aplicações Diretas		23.000	0					
08 244 1016 2050	PROGRAMA BPC NA ESCOLA Objetivo: Desenvolver as ações do BPC na escola		6.000	0					
3300.00	OUTRAS DESPESAS CORRENTES		6.000	0					
3390.00	Aplicações Diretas		6.000	0					
08 244 1016 2051	MANUTENÇÃO E GERENCIAMENTO DO BOLSA FAMÍLIA/IGD/PBF Objetivo: Manter os serviços do BOLSA FAMÍLIA/IGD/PBF		221.000	0					
3100.00	PESSOAL E ENCARGOS SOCIAIS		110.000	0					
3190.00	Aplicações Diretas		110.000	0					
3300.00	OUTRAS DESPESAS CORRENTES		91.000	0					
3390.00	Aplicações Diretas		91.000	0					
4400.00	INVESTIMENTOS		20.000	0					
4490.00	Aplicações Diretas		20.000	0					
08 244 1016 2052	APRIMOAMENTO DA GESTÃO DO SUAS IGD/SUAS Objetivo: Desenvolver as atividades do IGD / SUAS		54.000	0					
3300.00	OUTRAS DESPESAS CORRENTES		44.000	0					
3390.00	Aplicações Diretas		44.000	0					
4400.00	INVESTIMENTOS		10.000	0					
4490.00	Aplicações Diretas		10.000	0					
Pessoal e Encargos Sociais		Juros e Encargos da Dívida	Outras Despesas Correntes	Investimentos	Inversões Financeiras	Amortização da Dívida	Reserva de Contigência		
Fiscal:	10.000							10.000	0
Seguridade:	958.000		811.000	887.000				2.656.000	2
Total:	968.000		811.000	887.000				2.666.000	2

**Prefeitura Municipal de Queimadas**

Secretaria de Finanças

Departamento de Contabilidade - Orçamento-Programa de 2018 - R\$ 1,00

Quadro Detalhado da Despesa Fixada por Unidade Orçamentária, Ações, Natureza e Modalidade de Aplicação de Despesa - Q.D.D.

Classificação Institucional Funcional Programática			Dotação	
Natureza de Despesa/Modalidade de Aplicação		Esfera	Orçamentária	%
02.090	SECRETARIA DE AGRICULTURA E MEIO AMBIENTE		6.900.555	6
20 605 1010 1028	CONSTRUCAO DE RESERV.DE AGUA (BARRAGENS,POCOS,CISTERNAS)		2.000.000	2
	Objetivo: Aumentar a capacidade de armazenameto de água do município			
	4400.00 INVESTIMENTOS		2.000.000	2
	4490.00 Aplicações Diretas		2.000.000	2
20 608 1009 1029	AQUISIÇÃO DE MÁQUINAS E IMPLEMENTOS AGRÍCOLAS		800.000	1
	Objetivo: Aquisição de dois tratores de 100CV + implementos; Aquisição de retroscavadeira; aquisição de veículo cabine estendida; aquisição de duas motos			
	4400.00 INVESTIMENTOS		800.000	1
	4490.00 Aplicações Diretas		800.000	1
20 608 1009 1030	CONSTRUCAO/REF./AMPLIAÇÃO DO MATADOURO PUBLICO		1.600.000	1
	Objetivo: Melhorar a estrutura física do matadouro publico			
	4400.00 INVESTIMENTOS		1.600.000	1
	4490.00 Aplicações Diretas		1.600.000	1
20 544 1010 1031	AQUISIÇÃO DE PERFURATRIZ P/PERFURAÇÃO DE POÇOS ARTESIANOS		900.000	1
	Objetivo: Adquirir máquina perfuratriz para perfuração de poços artesianos			
	4400.00 INVESTIMENTOS		900.000	1
	4490.00 Aplicações Diretas		900.000	1
20 608 1009 2053	MANUTENCAO DOS SERVICOS RELACION. C/A AGRICULTURA		425.555	0
	Objetivo: Manter as atividades relacionadas a Sec de Agricultura; realizar palestras e eventos relacionados a Agricultura e Meio Ambiente; aquisição de motos			
	3100.00 PESSOAL E ENCARGOS SOCIAIS		205.000	0
	3190.00 Aplicações Diretas		190.000	0
	3191.00 Aplicação Direta Decorrente de Operação entre Órgãos, Fundos e Entidades Integrantes dos Orçamentos		15.000	0
	3300.00 OUTRAS DESPESAS CORRENTES		200.555	0
	3390.00 Aplicações Diretas		200.555	0
	4400.00 INVESTIMENTOS		20.000	0
	4490.00 Aplicações Diretas		20.000	0
20 606 1009 2054	SERVICOS DE ARACAO E CORTE DE TERRA		200.000	0
	Objetivo: proporcionar o corte de terra para os agricultores; Limpeza, construção e ampliação de silos.			
	3300.00 OUTRAS DESPESAS CORRENTES		200.000	0
	3390.00 Aplicações Diretas		200.000	0
20 544 1010 2055	SERVICOS DE ABAST.DE AGUA EM CARROS PIPAS		600.000	1
	Objetivo: Promover o abastecimnto de água com carro pipa onde necessário			
	3300.00 OUTRAS DESPESAS CORRENTES		600.000	1
	3390.00 Aplicações Diretas		600.000	1
20 606 1009 2056	CONTRIBUICAO P/O SEGURO SAFRA		45.000	0
	Objetivo: Contribuir com o Seguro Safra			
	3300.00 OUTRAS DESPESAS CORRENTES		45.000	0
	3350.00 Transferências a Instituições Privadas sem Fins Lucrativos		45.000	0
20 608 1009 2057	SEMEANDO A AGROECOLOGIA		90.000	0
	Objetivo: Implantação de um viveiro de produção de mudas; implantação de hortas nas escolas; recuperação de áreas degradadas; recuperação de nascentes; arborização urbana e rural.			
	3300.00 OUTRAS DESPESAS CORRENTES		70.000	0
	3390.00 Aplicações Diretas		70.000	0

**Prefeitura Municipal de Queimadas**

Secretaria de Finanças

Departamento de Contabilidade - Orçamento-Programa de 2018 - R\$ 1,00

Quadro Detalhado da Despesa Fixada por Unidade Orçamentária, Ações, Natureza e Modalidade de Aplicação de Despesa - Q.D.D.

Classificação Institucional Funcional Programática		Esfera	Dotação Orçamentária	%					
Natureza de Despesa/Modalidade de Aplicação									
02.090	SECRETARIA DE AGRICULTURA E MEIO AMBIENTE		6.900.555	6					
	4400.00 INVESTIMENTOS		20.000	0					
	4490.00 Aplicações Diretas		20.000	0					
20 608 1009 2058	IMPLANTAÇÃO DO PROGRAMA PRÓ GENÉTICA		90.000	0					
	Objetivo: Manutenção do nitrogênio líquido do Tambor de sêmem; contratação dos inseminadores; manutenção do banco de sêmem.								
	3100.00 PESSOAL E ENCARGOS SOCIAIS		50.000	0					
	3190.00 Aplicações Diretas		50.000	0					
	3300.00 OUTRAS DESPESAS CORRENTES		30.000	0					
	3390.00 Aplicações Diretas		30.000	0					
	4400.00 INVESTIMENTOS		10.000	0					
	4490.00 Aplicações Diretas		10.000	0					
20 608 1009 2059	BANCO DE SEMENTES -(Distribuição i de sementes)		50.000	0					
	Objetivo: Multiplicar a variedade de sementes forrageiras e alimentícias; alavancar a produção agrícola e distribuição de sementes de melhor qualidade; criação de um banco de palma de forrageira; plantio irrigado de sorgo; milho, feijão e fava; distribuição de sementes e defensivos.								
	3300.00 OUTRAS DESPESAS CORRENTES		50.000	0					
	3390.00 Aplicações Diretas		50.000	0					
20 608 1010 2060	MANUTENÇÃO /LIMPEZA DE BARRAGENS E OUTROS RESERVATÓRIOS		100.000	0					
	Objetivo: Executar os serviços de limpeza em barragens e outros reservatórios								
	3300.00 OUTRAS DESPESAS CORRENTES		100.000	0					
	3390.00 Aplicações Diretas		100.000	0					
	Pessoal e Encargos Sociais	Juros e Encargos da Dívida	Outras Despesas Correntes	Investimentos	Inversões Financeiras	Amortização da Dívida	Reserva de Contigência		
Fiscal:	255.000		1.295.555	5.350.000				6.900.555	6
Seguridade:								0	0
Total:	255.000		1.295.555	5.350.000				6.900.555	6

**Prefeitura Municipal de Queimadas**

Secretaria de Finanças

Departamento de Contabilidade - Orçamento-Programa de 2018 - R\$ 1,00

Quadro Detalhado da Despesa Fixada por Unidade Orçamentária, Ações, Natureza e Modalidade de Aplicação de Despesa - Q.D.D.

Classificação Institucional Funcional Programática			Dotação			
Natureza de Despesa/Modalidade de Aplicação		Esfera	Orçamentária	%		
02.100	SECRETARIA DE INFRA ESTRUTURA		17.726.272	17		
26	782	1011	1032	ABERTURA E CONSERVACAO DE MALHA VIARIA DO MUNICIPIO	470.000	0
				Objetivo: Melhorar as condições de mobilidade urbana do município.		
			3300.00	OUTRAS DESPESAS CORRENTES	70.000	0
			3390.00	Aplicações Diretas	70.000	0
			4400.00	INVESTIMENTOS	400.000	0
			4490.00	Aplicações Diretas	400.000	0
15	451	1011	1033	AQUISIÇÃO / DESAPROPIAÇÃO DE IMÓVEIS	100.000	0
				Objetivo: Possibilitar a aquisição de imóveis ou desapropiação dos mesmos em benefício da infraestrutura da cidade		
			4400.00	INVESTIMENTOS	100.000	0
			4490.00	Aplicações Diretas	100.000	0
26	451	1011	1034	IMPLANTACAO/RECUP.DE CALCAMENTO EM PARALELEPIPEDOS	2.100.000	2
				Objetivo: Implantar melhorias com calçamento em vias publicas		
			4400.00	INVESTIMENTOS	2.100.000	2
			4490.00	Aplicações Diretas	2.100.000	2
15	451	1011	1035	CONSTRUCAO/REF.E CONSERV.DE PREDIOS PUBLICOS	188.000	0
				Objetivo: Manter as edificações públicas		
			3300.00	OUTRAS DESPESAS CORRENTES	38.000	0
			3390.00	Aplicações Diretas	38.000	0
			4400.00	INVESTIMENTOS	150.000	0
			4490.00	Aplicações Diretas	150.000	0
15	451	1011	1036	CONST. DE ABRIGOS EM TERMINAIS DE TRANSP.P/PASSAGEIROS	50.000	0
				Objetivo: melhorar as condições para os usuários de transporte público.		
			4400.00	INVESTIMENTOS	50.000	0
			4490.00	Aplicações Diretas	50.000	0
16	482	1011	1037	CONST. E REFORMA DE UNIDADES HABITACIONAIS	600.000	1
				Objetivo: Atender as necessidades habitacionais do município, oferecendo melhores condições aos habitantes carentes.		
			4400.00	INVESTIMENTOS	600.000	1
			4490.00	Aplicações Diretas	600.000	1
18	542	1011	1038	IMPLANTACAO DE USINA DE TRAT.DE RESI.SOLIDOS/ATERRO	541.717	1
				Objetivo: Dotar o município de condições adequadas para o tratamento de lixo		
			4400.00	INVESTIMENTOS	541.717	1
			4490.00	Aplicações Diretas	541.717	1
17	512	1011	1039	CONTRUÇÃO DE PRIVADAS HIGIÊNICAS	300.000	0
				Objetivo: Construir privadas higiênicas para melhoria das condições de higiene		
			4400.00	INVESTIMENTOS	300.000	0
			4490.00	Aplicações Diretas	300.000	0
17	512	1011	1040	IMPLANTAÇÃO E EXTENSÃO DA REDE DE ESGOTAMENTO SANITÁRIO	1.200.000	1
				Objetivo: Melhoria da rede esgotamento sanitário		
			4400.00	INVESTIMENTOS	1.200.000	1
			4490.00	Aplicações Diretas	1.200.000	1
15	451	1011	1041	CONST. E REFORMA DE MERCADO PUBLICO	2.000.000	2
				Objetivo: Dotar o município com um mercado público com boa infraestrutura		



Prefeitura Municipal de Queimadas

Secretaria de Finanças

Departamento de Contabilidade - Orçamento-Programa de 2018 - R\$ 1,00

Quadro Detalhado da Despesa Fixada por Unidade Orçamentária, Ações, Natureza e Modalidade de Aplicação de Despesa - Q.D.D.

Classificação Institucional Funcional Programática	Natureza de Despesa/Modalidade de Aplicação	Esfera	Dotação Orçamentária	%
02.100	SECRETARIA DE INFRA ESTRUTURA		17.726.272	17
	4400.00 INVESTIMENTOS		2.000.000	2
	4490.00 Aplicações Diretas		2.000.000	2
15 452 1011 1042	AQUISICAO DE PATRULHA MECANICA C/ IMPLEMENTOS Objetivo: Dotar o município com patrulha mecânica		1.120.000	1
	4400.00 INVESTIMENTOS		1.120.000	1
	4490.00 Aplicações Diretas		1.120.000	1
17 512 1011 1043	RETIFICACAO E CANALIZACAO DE CORREGO Objetivo: Canalização de córrego		250.000	0
	4400.00 INVESTIMENTOS		250.000	0
	4490.00 Aplicações Diretas		250.000	0
15 451 1011 1044	IMPL. DE REDE ELETRICA DO MUNICIPIO Objetivo: Implantar e melhorar a rede elétrica do município		200.000	0
	4400.00 INVESTIMENTOS		200.000	0
	4490.00 Aplicações Diretas		200.000	0
26 451 1011 1045	AQUISICAO DE MAQUINAS, VEIC.E EQUIPAMENTOS RODOVIÁRIOS Objetivo: Equipar o município de Máquinas e equipamentos		800.000	1
	4400.00 INVESTIMENTOS		800.000	1
	4490.00 Aplicações Diretas		800.000	1
15 451 1011 1046	CONST. E REST.DE ESTRADAS,BUEIROS E PASSAG. MOLHADA Objetivo: Melhorar as condições de mobilidade		500.000	0
	4400.00 INVESTIMENTOS		500.000	0
	4490.00 Aplicações Diretas		500.000	0
15 451 1011 1047	CONST. E REFORMA DE CEMITERIO PUBLICO Objetivo: Melhorar a estrutura física de cemitério		350.000	0
	4400.00 INVESTIMENTOS		350.000	0
	4490.00 Aplicações Diretas		350.000	0
15 451 1011 1048	CONST. E REFORMA DE TERMINAL E PONTOS RODOVIARIOS Objetivo: Construção e reforma de terminal e pontos rodoviários		170.000	0
	4400.00 INVESTIMENTOS		170.000	0
	4490.00 Aplicações Diretas		170.000	0
15 451 1011 1049	CONST. E REFORMA DE PORTAL PUBLICO Objetivo: Dotar o município com Portal público		500.000	0
	4400.00 INVESTIMENTOS		500.000	0
	4490.00 Aplicações Diretas		500.000	0
15 451 1011 1051	CONSTRUÇÃO DE PRAÇAS PARQUES E JARDINS Objetivo: Dotar a cidade de praças, parques e jardins		1.200.000	1
	4400.00 INVESTIMENTOS		1.200.000	1
	4490.00 Aplicações Diretas		1.200.000	1
15 452 1011 1052	CONSTRUÇÃO DE CANAL PLUVIAL Objetivo: Construir canais pluviais		500.000	0
	4400.00 INVESTIMENTOS		500.000	0
	4490.00 Aplicações Diretas		500.000	0
15 452 1011 1053	CONSTRUÇÃO DE FOSSAS SÉPTICAS		100.000	0

**Prefeitura Municipal de Queimadas**

Secretaria de Finanças

Departamento de Contabilidade - Orçamento-Programa de 2018 - R\$ 1,00

Quadro Detalhado da Despesa Fixada por Unidade Orçamentária, Ações, Natureza e Modalidade de Aplicação de Despesa - Q.D.D.

Classificação Institucional Funcional Programática		Esfera	Dotação Orçamentária	%					
Natureza de Despesa/Modalidade de Aplicação									
02.100	SECRETARIA DE INFRA ESTRUTURA		17.726.272	17					
Objetivo: Construir fossas sépticas para melhoria da infraestrutura da cidade									
4400.00	INVESTIMENTOS		100.000	0					
4490.00	Aplicações Diretas		100.000	0					
15 451	1011 2061 MANUTENCAO DAS ATIVIDADES C/ A SEC. INFRAESTRUTURA		2.249.555	2					
Objetivo: Manutenção das atividades com a Sec de Infra-Estrutura									
3100.00	PESSOAL E ENCARGOS SOCIAIS		1.410.000	1					
3190.00	Aplicações Diretas		1.210.000	1					
3191.00	Aplicação Direta Decorrente de Operação entre Órgãos, Fundos e Entidades Integrantes dos Orçamentos		200.000	0					
3300.00	OUTRAS DESPESAS CORRENTES		799.555	1					
3350.00	Transferências a Instituições Privadas sem Fins Lucrativos		6.000	0					
3370.00	Transferências a Instituições Multigovernamentais Nacionais		10.555	0					
3390.00	Aplicações Diretas		783.000	1					
4400.00	INVESTIMENTOS		40.000	0					
4490.00	Aplicações Diretas		40.000	0					
15 544	1011 2062 SERVICOS DE ABASTEC.DE AGUA EM CARROS PIPAS -ZONA URBANA		200.000	0					
Objetivo: Promover o abastecimento com carro pipa na zona urbana									
3300.00	OUTRAS DESPESAS CORRENTES		200.000	0					
3390.00	Aplicações Diretas		200.000	0					
15 452	1011 2063 COLETA DE LIXO/ENTULHOS E METRALHAS DE VIAS PUBLIC		1.215.000	1					
Objetivo: Manter os serviços de coleta de lixo no município									
3300.00	OUTRAS DESPESAS CORRENTES		1.215.000	1					
3390.00	Aplicações Diretas		1.215.000	1					
25 752	1011 2064 MANUTENCAO DOS SERVIÇOS DE ENERGIA ELÉTRICA		822.000	1					
Objetivo: Cobrir as despesas com energia elétrica dos órgãos públicos e iluminação pública.									
3300.00	OUTRAS DESPESAS CORRENTES		822.000	1					
3390.00	Aplicações Diretas		822.000	1					
	Pessoal e Encargos Sociais	Juros e Encargos da Dívida	Outras Despesas Correntes	Investimentos	Inversões Financeiras	Amortização da Dívida	Reserva de Contigência		
Fiscal:	1.410.000		3.144.555	13.171.717				17.726.272	17
Seguridade:								0	0
Total:	1.410.000		3.144.555	13.171.717				17.726.272	17

**Prefeitura Municipal de Queimadas**

Secretaria de Finanças

Departamento de Contabilidade - Orçamento-Programa de 2018 - R\$ 1,00

Quadro Detalhado da Despesa Fixada por Unidade Orçamentária, Ações, Natureza e Modalidade de Aplicação de Despesa - Q.D.D.

Classificação Institucional Funcional Programática		Esfera	Dotação Orçamentária	%
Natureza de Despesa/Modalidade de Aplicação				
02.110	SECRETARIA MUNICIPAL DE CULTURA, TURISMO, ESPORTE E LAZER		4.779.800	4
27.812	1015 1054 CONSTRUÇÃO / REFORMA/ DE ESPAÇOS PARA PRÁTICA ESPORTIVA		1.610.000	1
	Objetivo: Dotar o município de espaços propícios para diversas práticas esportivas			
	3300.00 OUTRAS DESPESAS CORRENTES		60.000	0
	3390.00 Aplicações Diretas		60.000	0
	4400.00 INVESTIMENTOS		1.550.000	1
	4490.00 Aplicações Diretas		1.550.000	1
27.812	1015 1055 AQUISIÇÃO / DESAPROPIAÇÃO DE IMÓVEIS		50.000	0
	Objetivo: Adquirir ou desapropriar imóveis em benefício de ações da cultura, esporte e turismo			
	4400.00 INVESTIMENTOS		50.000	0
	4490.00 Aplicações Diretas		50.000	0
13.392	1015 1056 CONSTRUÇÃO DE ESPAÇOS DESTINADOS A CULTURA		1.620.000	2
	Objetivo: Construção de espaços que possam servir a cultura como : Centro Cultural; Praça Cultural da Juventude; Quiosques Turísticos Culturais; Anfiteatro/Museu			
	4400.00 INVESTIMENTOS		1.620.000	2
	4490.00 Aplicações Diretas		1.620.000	2
13.392	1015 2065 MANUTENÇÃO DAS ATIVIDADES DE CULTURA E LAZER		277.800	0
	Objetivo: Ações de incentivo à participação ativa da juventude na cultura, turismo, esporte e Lazer; aquisição de equipamentos para Cultura; ações administrativas operacionais da SECULT; Apoio aos desenvolvedores da Cultura, Turismo; Realização de eventos culturais; premiações culturais, artísticas científicas e outras; realização de projetos culturais.			
	3100.00 PESSOAL E ENCARGOS SOCIAIS		134.800	0
	3190.00 Aplicações Diretas		130.000	0
	3191.00 Aplicação Direta Decorrente de Operação entre Órgãos, Fundos e Entidades Integrantes dos Orçamentos		4.800	0
	3300.00 OUTRAS DESPESAS CORRENTES		113.000	0
	3390.00 Aplicações Diretas		113.000	0
	4400.00 INVESTIMENTOS		30.000	0
	4490.00 Aplicações Diretas		30.000	0
13.695	1015 2066 ATIVIDADES DE FESTIVIDADES E TURISMO		740.000	1
	Objetivo: Apoiar a realização de eventos / Festivais/ Atividades Turísticas e Culturais			
	3300.00 OUTRAS DESPESAS CORRENTES		740.000	1
	3390.00 Aplicações Diretas		740.000	1
27.812	1015 2067 MANUTENÇÃO DAS ATIVIDADES DO DESPORTO AMADOR		102.000	0
	Objetivo: Manutenção do desporto amador;Premiações desportivas; capacitação dos profissionais; aquisição de equipamentos; apoio a realização de eventos esportivos; realização de projetos : Caminhada da Lua, Projeto Pôr do Sol, Trilha da Juventude, Encontro de Rapel;Encontro de Motocross; Pedal Junino			
	3100.00 PESSOAL E ENCARGOS SOCIAIS		27.000	0
	3190.00 Aplicações Diretas		27.000	0
	3300.00 OUTRAS DESPESAS CORRENTES		65.000	0
	3390.00 Aplicações Diretas		65.000	0
	4400.00 INVESTIMENTOS		10.000	0
	4490.00 Aplicações Diretas		10.000	0
27.812	1015 2068 AJUDA FINANCEIRA ASSOCIAÇÕES ESPORTIVAS		50.000	0
	Objetivo: Ajuda financeira associações esportivas			
	3300.00 OUTRAS DESPESAS CORRENTES		50.000	0
	3360.00 Transferências a Instituições Privadas com Fins Lucrativos		50.000	0



Prefeitura Municipal de Queimadas

Secretaria de Finanças

Departamento de Contabilidade - Orçamento-Programa de 2018 - R\$ 1,00

Quadro Detalhado da Despesa Fixada por Unidade Orçamentária, Ações, Natureza e Modalidade de Aplicação de Despesa - Q.D.D.

Classificação Institucional Funcional Programática		Esfera	Dotação Orçamentária	%					
Natureza de Despesa/Modalidade de Aplicação									
02.110	SECRETARIA MUNICIPAL DE CULTURA, TURISMO, ESPORTE E LAZER		4.779.800	4					
13 392 1015 2069	PROJETO ESTAÇÃO JUVENTUDE		330.000	0					
	Objetivo: Implantação e manutenção do PROJETO ESTAÇÃO JUVENTUDE que oferece diversos serviços para promover a inclusão e emancipação dos jovens. São espaços espalhados pelo Brasil que têm o objetivo de ampliar acesso dos jovens às políticas públicas.								
3300.00	OUTRAS DESPESAS CORRENTES		264.000	0					
3390.00	Aplicações Diretas		264.000	0					
4400.00	INVESTIMENTOS		66.000	0					
4490.00	Aplicações Diretas		66.000	0					
	Pessoal e Encargos Sociais	Juros e Encargos da Dívida	Outras Despesas Correntes	Investimentos	Inversões Financeiras	Amortização da Dívida	Reserva de Contigência		
Fiscal:	161.800		1.292.000	3.326.000				4.779.800	4
Seguridade:								0	0
Total:	161.800		1.292.000	3.326.000				4.779.800	4

**Prefeitura Municipal de Queimadas**

Secretaria de Finanças

Departamento de Contabilidade - Orçamento-Programa de 2018 - R\$ 1,00

Quadro Detalhado da Despesa Fixada por Unidade Orçamentária, Ações, Natureza e Modalidade de Aplicação de Despesa - Q.D.D.

Classificação Institucional Funcional Programática		Esfera	Dotação Orçamentária	%					
Natureza de Despesa/Modalidade de Aplicação									
02.120	SECRETARIA DE PLANEJAMENTO		193.000	0					
04 122 1002 2070	MANUTENÇÃO DA SECRETARIA DE PLANEJAMENTO		193.000	0					
	Objetivo: Manter os serviços da Secretaria de Planejamento								
3100.00	PESSOAL E ENCARGOS SOCIAIS		125.000	0					
3190.00	Aplicações Diretas		115.000	0					
3191.00	Aplicação Direta Decorrente de Operação entre Órgãos, Fundos e Entidades Integrantes dos Orçamentos		10.000	0					
3300.00	OUTRAS DESPESAS CORRENTES		63.000	0					
3390.00	Aplicações Diretas		63.000	0					
4400.00	INVESTIMENTOS		5.000	0					
4490.00	Aplicações Diretas		5.000	0					
	Pessoal e Encargos Sociais	Juros e Encargos da Dívida	Outras Despesas Correntes	Investimentos	Inversões Financeiras	Amortização da Dívida	Reserva de Contingência		
Fiscal:	125.000		63.000	5.000				193.000	0
Seguridade:								0	0
Total:	125.000		63.000	5.000				193.000	0



Prefeitura Municipal de Queimadas

Secretaria de Finanças

Departamento de Contabilidade - Orçamento-Programa de 2018 - R\$ 1,00

Quadro Detalhado da Despesa Fixada por Unidade Orçamentária, Ações, Natureza e Modalidade de Aplicação de Despesa - Q.D.D.

Classificação Institucional Funcional Programática		Esfera	Dotação Orçamentária	%					
Natureza de Despesa/Modalidade de Aplicação									
02.130	CONTROLADORIA GERAL DO MUNICÍPIO		216.000	0					
04 032 1002 2071	MANUTENÇÃO DOS SERVIÇOS DA CONTROLADORIA GERAL DO MUNICÍPIO		216.000	0					
	Objetivo: Manter e ampliar os serviços da Controladoria Geral do Município em vistas de um bom gerenciamento dos recursos públicos e aumento da transparência pública.								
3100.00	PESSOAL E ENCARGOS SOCIAIS		151.000	0					
3190.00	Aplicações Diretas		146.000	0					
3191.00	Aplicação Direta Decorrente de Operação entre Órgãos, Fundos e Entidades Integrantes dos Orçamentos		5.000	0					
3300.00	OUTRAS DESPESAS CORRENTES		50.000	0					
3390.00	Aplicações Diretas		50.000	0					
4400.00	INVESTIMENTOS		15.000	0					
4490.00	Aplicações Diretas		15.000	0					
	Pessoal e Encargos Sociais	Juros e Encargos da Dívida	Outras Despesas Correntes	Investimentos	Inversões Financeiras	Amortização da Dívida	Reserva de Contigência		
Fiscal:	151.000		50.000	15.000				216.000	0
Seguridade:								0	0
Total:	151.000		50.000	15.000				216.000	0

**Prefeitura Municipal de Queimadas**

Secretaria de Finanças

Departamento de Contabilidade - Orçamento-Programa de 2018 - R\$ 1,00

Quadro Detalhado da Despesa Fixada por Unidade Orçamentária, Ações, Natureza e Modalidade de Aplicação de Despesa - Q.D.D.

Classificação Institucional Funcional Programática		Esfera	Dotação Orçamentária	%					
Natureza de Despesa/Modalidade de Aplicação									
02.140	INSTITUTO DE PREVIDENCIA		13.130.000	12					
09 272 1013 1057	AQUISICAO DE EQUIP. E MATERIAL PERMANT. P/O IPM		50.000	0					
	Objetivo: Adquirir equipamentos e outros materiais para modernização do Regime Próprio de Previdência								
	4400.00 INVESTIMENTOS		50.000	0					
	4490.00 Aplicações Diretas		50.000	0					
09 272 1013 1058	MANUTENÇÃO E OU REFORMA DO PRÉDIO SEDE DO RPPS		50.000	0					
	Objetivo: Adequar e manter a estrutura física das dependências utilizadas de forma a propiciar um espaço de trabalho e atendimento adequado às necessidades funcionais.								
	4400.00 INVESTIMENTOS		50.000	0					
	4490.00 Aplicações Diretas		50.000	0					
09 272 1013 2072	DESPESAS ADMINISTRATIVAS DO RPPS		530.000	0					
	Objetivo: Pagamento das despesas administrativas do RPPS								
	3100.00 PESSOAL E ENCARGOS SOCIAIS		260.000	0					
	3190.00 Aplicações Diretas		260.000	0					
	3300.00 OUTRAS DESPESAS CORRENTES		270.000	0					
	3390.00 Aplicações Diretas		270.000	0					
09 272 1014 2073	BENEFICIOS PREVIDENCIARIOS DO RPPS		12.500.000	12					
	Objetivo: Pagamento dos benefícios previdenciários dos inativos e pensionistas do RPPS								
	3100.00 PESSOAL E ENCARGOS SOCIAIS		12.500.000	12					
	3190.00 Aplicações Diretas		12.500.000	12					
	Pessoal e Encargos Sociais	Juros e Encargos da Divida	Outras Despesas Correntes	Investimentos	Inversões Financeiras	Amortização da Divida	Reserva de Contigência		
Fiscal:				50.000				50.000	0
Seguridade:	12.760.000		270.000	50.000				13.080.000	12
Total:	12.760.000		270.000	100.000				13.130.000	12



Prefeitura Municipal de Queimadas

Secretaria de Finanças

Departamento de Contabilidade - Orçamento-Programa de 2018 - R\$ 1,00

Quadro Detalhado da Despesa Fixada por Unidade Orçamentária, Ações, Natureza e Modalidade de Aplicação de Despesa - Q.D.D.

Classificação Institucional Funcional Programática		Esfera	Dotação Orçamentária	%					
Natureza de Despesa/Modalidade de Aplicação									
02.150	RESERVA LEGAL RPPS		60.000	0					
99 999 7799 9997	RESERVA ORCAMENTARIA DO RPPS		60.000	0					
	Objetivo: RESERVA ORCAMENTARIA DO RPPS								
9900.00	Reserva de Contingência		60.000	0					
9990.00	Reserva de Contingência		60.000	0					
	Pessoal e Encargos Sociais	Juros e Encargos da Dívida	Outras Despesas Correntes	Investimentos	Inversões Financeiras	Amortização da Dívida	Reserva de Contigência		
Fiscal:							60.000	60.000	0
Seguridade:								0	0
Total:							60.000	60.000	0

**Prefeitura Municipal de Queimadas**

Secretaria de Finanças

Departamento de Contabilidade - Orçamento-Programa de 2018 - R\$ 1,00

Quadro Detalhado da Despesa Fixada por Unidade Orçamentária, Ações, Natureza e Modalidade de Aplicação de Despesa - Q.D.D.

Classificação Institucional Funcional Programática		Esfera	Dotação Orçamentária	%					
Natureza de Despesa/Modalidade de Aplicação									
04.001	SUPERINTENDÊNCIA DE TRÂNSITO E TRANSPORTES - STTRANS		540.000	1					
26 782 1012 1059	IMPLANTAÇÃO DE OBRAS PARA MELHORIA DO TRÂNSITO		200.000	0					
	Objetivo: Executar obras necessárias a melhoria do trânsito								
	4400.00 INVESTIMENTOS		200.000	0					
	4490.00 Aplicações Diretas		200.000	0					
26 782 1012 1060	AQUISIÇÃO DE VEÍCULOS		50.000	0					
	Objetivo: Adquirir veículos para estruturar a frota da STTRANS								
	4400.00 INVESTIMENTOS		50.000	0					
	4490.00 Aplicações Diretas		50.000	0					
26 782 1012 2074	MANUTENÇÃO DAS ATIVIDADES DA STTRANS		290.000	0					
	Objetivo: Manter os serviços relacionados a Superintendência de Trânsito								
	3100.00 PESSOAL E ENCARGOS SOCIAIS		135.000	0					
	3190.00 Aplicações Diretas		130.000	0					
	3191.00 Aplicação Direta Decorrente de Operação entre Órgãos, Fundos e Entidades Integrantes dos Orçamentos		5.000	0					
	3300.00 OUTRAS DESPESAS CORRENTES		105.000	0					
	3390.00 Aplicações Diretas		105.000	0					
	4400.00 INVESTIMENTOS		50.000	0					
	4490.00 Aplicações Diretas		50.000	0					
	Pessoal e Encargos Sociais	Juros e Encargos da Dívida	Outras Despesas Correntes	Investimentos	Inversões Financeiras	Amortização da Dívida	Reserva de Contigência		
Fiscal:	135.000		105.000	300.000				540.000	1
Seguridade:								0	0
Total:	135.000		105.000	300.000				540.000	1

**Prefeitura Municipal de Queimadas**

Secretaria de Finanças

Departamento de Contabilidade - Orçamento-Programa de 2018 - R\$ 1,00

Quadro Detalhado da Despesa Fixada por Unidade Orçamentária, Ações, Natureza e Modalidade de Aplicação de Despesa - Q.D.D.

Classificação Institucional Funcional Programática							Dotação Orçamentária	%
Natureza de Despesa/Modalidade de Aplicação								
99.999	RESERVA DE CONTINGENCIA						569.962	1
99	999	9999	RESERVA DE CONTINGENCIA				569.962	1
			Objetivo: RESERVA DE CONTINGENCIA					
		9900.00	Reserva de Contingência				569.962	1
		9990.00	Reserva de Contingência				569.962	1
	Pessoal e Encargos Sociais	Juros e Encargos da Dívida	Outras Despesas Correntes	Investimentos	Inversões Financeiras	Amortização da Dívida	Reserva de Contingência	
Fiscal:						569.962	569.962	1
Seguridade:						0	0	0
Total:						569.962	569.962	1
	Pessoal e Encargos Sociais	Juros e Encargos da Dívida	Outras Despesas Correntes	Investimentos	Inversões Financeiras	Amortização da Dívida	Reserva de Contingência	
GERAL								
Fiscal:	27.798.499	40.200	11.666.583	30.164.542		2.485.271	629.962	72.785.057 68
Seguridade:	24.654.403		5.305.545	4.633.610				34.593.558 32
Total:	52.452.902	40.200	16.972.128	34.798.152		2.485.271	629.962	107.378.615 100
Intra-Orçamen.:	7.800.000					1.500.000		9.300.000 9

ANTONIO FARIAS
BRITO-CONTABILIDADE E
AUDITORIA S/S EPP
Contador

Jose Carlos de Sousa
JOSE CARLOS DE SOUSA
REGO
Prefeito



Prefeitura Municipal de Queimadas

Secretaria de Finanças

Departamento de Contabilidade - Orçamento-Programa de 2018 - R\$ 1,00

Demonstrativo da Receita Corrente Líquida - RCL

Especificação	Receita Prevista
RECEITAS CORRENTES (I)	79.909.375
Receita Tributária	1.912.628
IPTU	65.485
IRRF	785.560
ITBI	126.641
ISS	650.000
Outras Receitas Tributárias	284.942
Receitas de Contribuições	3.282.358
Receita Patrimonial	794.949
Receita Agropecuária	0
Receita Industrial	0
Receita de Serviços	10.450
Transferências Correntes	71.905.513
Cota-Parte do FPM	26.000.000
Cota-Parte do ITR	12.000
Transferências da LC 87/1996	16.118
Cota-Parte do ICMS	8.000.000
Cota-Parte do IPVA	667.745
Transferências da LC 61/1989	17.269
Transferências do FUNDEB	22.350.000
Outras Transferências Correntes	14.842.381
Outras Receitas Correntes	2.003.477
DEDUÇÕES (II)	10.552.760
Contrib. do Servidor para o Plano de Previdência	2.610.000
Compensação Financ. entre Regimes Previdência	1.000.000
Dedução de Receita para a Formação do FUNDEB	6.942.760
RECEITA CORRENTE LÍQUIDA (III) = (I - II)	69.356.615

ANTONIO FARIAS
BRITO-CONTABILIDADE E
AUDITORIA S/S EPP
Contador



JOSE CARLOS DE SOUSA
REGO
Prefeito



RECEITAS		PREVISÃO INICIAL
1- RECEITAS DE IMPOSTOS		
1.1- Receita Resultante do Imposto sobre a Propriedade Predial e Territorial Urbana - IPTU		
1.1.1- Imposto sobre a Propriedade Predial e Territorial Urbana - IPTU		87.430
1.1.2- Multas, Juros de Mora e Outros Encargos do IPTU		65.485
1.1.3- Divida Ativa do IPTU		0
1.1.4- Multas, Juros de Mora, Atualização Monetária e Outros Encargos da Divida Ativa do IPTU		21.945
1.2- Receita Resultante do Imposto sobre Transmissão Inter Vivos - ITBI		0
1.2.1- Imposto sobre Transmissão Inter Vivos - ITBI		126.641
1.2.2- Multas, Juros de Mora e Outros Encargos do ITBI		0
1.2.3- Divida Ativa do ITBI		0
1.2.4- Multas, Juros de Mora, Atualização Monetária e Outros Encargos da Divida Ativa do ITBI		0
1.2.5- (-) Deduções da Receita do ITBI		0
1.3- Receita Resultante do Imposto sobre Serviços de Qualquer Natureza - ISS		0
1.3.1- Imposto sobre Serviços de Qualquer Natureza - ISS		650.000
1.3.2- Multas, Juros de Mora e Outros Encargos do ISS		650.000
1.3.3- Divida Ativa do ISS		0
1.3.4- Multas, Juros de Mora, Atualização Monetária e Outros Encargos da Divida Ativa do ISS		0
1.3.5- (-) Deduções da Receita do ISS		0
1.4- Receita Resultante do Imposto de Renda Retido na Fonte - IRRF		785.560
1.4.1- Imposto de Renda Retido na Fonte - IRRF		785.560
1.4.2- Multas, Juros de Mora e Outros Encargos do IRRF		0
1.4.3- Divida Ativa do IRRF		0
1.4.4- Multas, Juros de Mora, Atualização Monetária e Outros Encargos da Divida Ativa do IRRF		0
1.4.5- (-) Deduções da Receita do IRRF		0
1.5- Receita Resultante do Imposto Territorial Rural - ITR (CF, art. 153, §4º, inciso III)		0
1.5.1- ITR		0
1.5.2- Multas, Juros de Mora e Outros Encargos do ITR		0
1.5.3- Divida Ativa do ITR		0
1.5.4- Multas, Juros de Mora, Atualização Monetária e Outros Encargos da Divida Ativa do ITR		0
1.5.5- (-) Deduções da Receita do ITR		0
2- RECEITAS DE TRANSFERÊNCIAS CONSTITUCIONAIS E LEGAIS		35.573.132
2.1- Com-Parte FPM		26.860.000
2.1.1- Parcela referente à CF, art. 159, I, alínea b		26.000.000
2.1.2- Parcela referente à CF, art. 159, I, alínea d		860.000
2.2- Com-Parte ICMS		8.000.000
2.2.1- ICMS-Desoneração - L.C. nº87/1996		0
2.3- ICMS-Desoneração		16.118
2.3.1- ICMS-Desoneração - L.C. nº87/1996		17.269
2.4- Com-Parte IPI-Exportação		12.000
2.5- Com-Parte ITR		667.745
2.6- Com-Parte IPVA		0
2.7- Com-Parte IOF-Quero		0
3- TOTAL DA RECEITA BRUTA DE IMPOSTOS (1 + 2)		37.222.763
OUTRAS RECEITAS DESTINADAS AO ENSINO		
PREVISÃO INICIAL		
5- RECEITA DE TRANSFERÊNCIAS DO FNDE		
5.1- Transferências do Salário-Educação		2.150.320
5.2- Transferências Diretas - PDDE		740.000
5.3- Transferências Diretas - PNAE		10.000
5.4- Transferências Diretas - PNATE		900.000
5.5- Outras Transferências do FNDE		300.000
5.6- Aplicação Financeira dos Recursos do FNDE		200.320
6- RECEITA DE TRANSFERÊNCIAS DE CONVÊNIOS		0
6.1- Transferências de Convênios		200.000
6.2- Aplicação Financeira dos Recursos de Convênios		0
7- RECEITA DE OPERAÇÕES DE CRÉDITO		0
8- OUTRAS RECEITAS PARA FINANCIAMENTO DO ENSINO		0
8- TOTAL DAS OUTRAS RECEITAS DESTINADAS AO ENSINO (4 + 5 + 6 + 7)		5.225.320
FUNDEB		
PREVISÃO INICIAL		
10- RECEITAS DESTINADAS AO FUNDEB		
10.1- Com-Parte FPM Destinada ao FUNDEB - (20,00% de 2.1.1)		6.942.760
10.2- Com-Parte ICMS Destinada ao FUNDEB - (20,00% de 2.2)		5.200.000
10.3- ICMS-Desoneração Destinada ao FUNDEB - (20,00% de 2.3)		1.600.000
10.4- Com-Parte IPI-Exportação Destinada ao FUNDEB - (20,00% de 2.4)		3.224
10.5- Com-Parte ITR Destinada ao FUNDEB - (20,00% de 2.5)		3.454
10.6- Com-Parte IPVA Destinada ao FUNDEB - (20,00% de 2.6)		2.533
11- RECEITAS RECEBIDAS DO FUNDEB		133.549
11.1- Transferências de Recursos do FUNDEB		22.381.350
11.2- Complementação da União ao FUNDEB		21.000.000
11.3- Receita de Aplicação Financeira dos Recursos do FUNDEB		1.350.000
11.3.350		31.350
11- RESULTADO LÍQUIDO DAS TRANSFERÊNCIAS DO FUNDEB (10.1 - 9)		14.057.240
ISE RESULTADO LÍQUIDO DA TRANSFERÊNCIA (11) > 0) = ACRÉSCIMO RESULTANTE DAS TRANSFERÊNCIAS DO FUNDEB		
ISE RESULTADO LÍQUIDO DA TRANSFERÊNCIA (11) < 0) = DECRÉSCIMO RESULTANTE DAS TRANSFERÊNCIAS DO FUNDEB		
14.057.240		
0		

DESPESAS DO FUNDEB		DOTAÇÃO INICIAL
13 - PAGAMENTO DOS PROFISSIONAIS DO MAGISTÉRIO		15.736.796
13.1 - Com Educação Infantil		0
13.2 - Com Ensino Fundamental		15.736.796
14 - OUTRAS DESPESAS		6.636.174
14.1 - Com Educação Infantil		602.000
14.2 - Com Ensino Fundamental		6.034.174
14- TOTAL DAS DESPESAS DO FUNDEB (12 + 13)		22.372.970
15- MÍNIMO DE 60% DO FUNDEB NA REMUNERAÇÃO DO MAGISTÉRIO COM EDUCAÇÃO INFANTIL E ENSINO FUNDAMENTAL 1 (12 / 10) x		70
CÁLCULO DO LIMITE MÍNIMO COM MANUTENÇÃO E DESENVOLVIMENTO DO ENSINO		
RECEITAS COM AÇÕES TÍPICAS DE MANUTENÇÃO E DESENVOLVIMENTO DO ENSINO		PREVISÃO INICIAL
16- IMPOSTOS E TRANSFERÊNCIAS DESTINADAS À MDE (25% de 3)		9.305.691
DESPESAS COM AÇÕES TÍPICAS DE MANUTENÇÃO E DESENVOLVIMENTO DO ENSINO		DOTAÇÃO INICIAL
23- EDUCAÇÃO INFANTIL		
23.1- Creche		2.515.664
23.2- Pré-Escola		2.515.664
24- ENSINO FUNDAMENTAL		0
24.1- Despesas Custeadas com Recursos do FUNDEB		26.062.081
24.2- Despesas Custeadas com Outros Recursos de Impostos		21.770.970
25- ENSINO MÉDIO		4.291.111
26- ENSINO SUPERIOR		100.000
27- ENSINO PROFISSIONAL NÃO INTEGRADO AO ENSINO REGULAR		45.000
28- OUTRAS		0
23- TOTAL DAS DESPESAS COM AÇÕES TÍPICAS DE MANUTENÇÃO E DESENVOLVIMENTO DO ENSINO (17 + 18 + 19 + 20 + 21 + 22)		1.754.233
		30.476.978
DEDUÇÕES / ADIÇÕES CONSIDERADAS PARA FINS DE LIMITE CONSTITUCIONAL		VALOR
24- RESULTADO LÍQUIDO DAS TRANSFERÊNCIAS DO FUNDEB = (11)		14.057.240
25- DESPESAS CUSTEADAS COM A COMPLEMENTAÇÃO DO FUNDEB NO EXERCÍCIO		0
26- RESTOS A PAGAR INSCRITOS NO EXERCÍCIO SEM DISPONIBILIDADE FINANCEIRA DE RECURSOS DE IMPOSTOS VINCULADOS AO ENSINO ²		
27- DESPESAS VINCULADAS AO SUPERÁVIT FINANCEIRO DO ACRÉSCIMO E DA COMPLEMENTAÇÃO DO FUNDEB DO EXERCÍCIO ANTERIOR		
28- CANCELAMENTO, NO EXERCÍCIO, DE RESTOS A PAGAR INSCRITOS COM DISPONIBILIDADE FINANCEIRA DE RECURSOS DE IMPOSTOS VINCULADOS AO ENSINO = (37g)		
29- RECEITA DE APLICAÇÃO FINANCEIRA DOS RECURSOS DO FUNDEB ATÉ O BIMESTRE = (38.3)		0
30- TOTAL DAS DEDUÇÕES / ADIÇÕES CONSIDERADAS PARA FINS DE LIMITE CONSTITUCIONAL (24 + 25 + 26 + 27 + 28 + 29)		14.057.240
31- MÍNIMO DE 25% DAS RECEITAS RESULTANTES DE IMPOSTOS NA MANUTENÇÃO E DESENVOLVIMENTO DO ENSINO ³ [(17 + 18) - (30) / (3)] x 100%		39
OUTRAS DESPESAS CUSTEADAS COM RECURSOS DESTINADOS À MDE		DOTAÇÃO INICIAL
41- DESPESAS CUSTEADAS COM A CONTRIBUIÇÃO SOCIAL DO SALÁRIO-EDUCAÇÃO		0
42- DESPESAS CUSTEADAS COM OPERAÇÕES DE CRÉDITO		0
43- DESPESAS CUSTEADAS COM OUTRAS RECEITAS PARA FINANCIAMENTO DO ENSINO		2.298.750
35- TOTAL DAS OUTRAS DESPESAS CUSTEADAS COM RECURSOS DESTINADOS À MDE (32 + 33 + 34)		2.298.750
36- TOTAL DAS DESPESAS COM ENSINO (23 + 35)		32.775.728
FLUXO FINANCEIRO DOS RECURSOS DO FUNDEB		VALOR
38- SALDO FINANCEIRO DO FUNDEB EM 31 DE DEZEMBRO DE 2017 (g)		0
38.1- (+) INGRESSO DE RECURSOS DO FUNDEB PREVISTO NO EXERCÍCIO		22.350.000
38.2- (-) PAGAMENTOS FIXADOS NO EXERCÍCIO		22.372.970
38.3- (+) RECEITA DE APLICAÇÃO FINANCEIRA DOS RECURSOS DO FUNDEB PREVISTO NO EXERCÍCIO		31.350
39- (=) SALDO FINANCEIRO DO FUNDEB PREVISTO NO EXERCÍCIO		8.380

**Prefeitura Municipal de Queimadas**

Secretaria de Finanças

Departamento de Contabilidade - Orçamento-Programa de 2018 - R\$ 1,00

Demonstrativo da Receita Líquida de Impostos e das Despesas Próprias com Saúde

RECEITAS	PREVISÃO INICIAL
RECEITA DE IMPOSTOS LÍQUIDA E TRANSFERÊNCIAS CONSTITUCIONAIS E LEGAIS (I)	36.362.763
Impostos	1.627.686
Multas, Juros de Mora e Dívida Ativa dos Impostos	21.945
Receitas de Transferências Constitucionais e Legais	34.713.132
Da União	26.028.118
Do Estado	8.685.014
TRANSFERÊNCIA DE RECURSOS DO SISTEMA ÚNICO DE SAÚDE-SUS (II)	10.914.187
Da União para o Município	10.609.687
Do Estado para o Município	200.000
Demais Municípios para o Município	0
Outras Receitas do SUS	104.500
RECEITAS DE OPERAÇÕES DE CRÉDITO VINCULADAS À SAÚDE (III)	0
OUTRAS RECEITAS ORÇAMENTÁRIAS	67.044.425
(-) DEDUÇÃO PARA O FUNDEB	6.942.760
TOTAL	107.378.615

DESPEAS COM SAÚDE (Por Grupo de Natureza da Despesa)	DOTAÇÃO INICIAL
DESPEAS CORRENTES	13.261.948
Pessoal e Encargos Sociais	10.067.403
Juros e Encargos da Dívida	
Outras Despesas Correntes	3.194.545
DESPEAS DE CAPITAL	3.626.610
Investimentos	3.626.610
Inversões Financeiras	
Amortização da Dívida	
TOTAL (IV)	16.888.558

DESPEAS PRÓPRIAS COM AÇÕES E SERVIÇOS PÚBLICOS DE SAÚDE	DOTAÇÃO INICIAL
DESPEAS COM SAÚDE (V) = (IV)	16.888.558
(-) DESPEAS COM INATIVOS E PENSIONISTAS	0
(-) DESPEAS CUSTEADAS COM OUTROS RECURSOS DESTINADOS À SAÚDE	10.178.187
Recursos de Transferências do Sistema Único de Saúde – SUS	9.128.187
Recursos de Operações de Crédito	
Outros Recursos	1.050.000
(-) RESTOS A PAGAR INSCRITOS NO EXERCÍCIO SEM DISPONIBILIDADE FINANCEIRA DE RECURSOS PRÓPRIOS VINCULADOS¹	0
TOTAL DAS DESPEAS PRÓPRIAS COM AÇÕES E SERVIÇOS PÚBLICOS DE SAÚDE (V)	6.710.371
PARTICIPAÇÃO DAS DESPEAS COM AÇÕES E SERVIÇOS PÚBLICOS DE SAÚDE NA RECEITA DE IMPOSTOS LÍQUIDA E TRANSFERÊNCIAS CONSTITUCIONAIS E LEGAIS – LIMITE CONSTITUCIONAL $<15\%>^2 [(V - VI) / I]$	18

DESPEAS COM SAÚDE (Por Subfunção)	DOTAÇÃO INICIAL
Atenção Básica	10.616.164
Assistência Hospitalar e Ambulatorial	4.733.760
Suporte Profilático e Terapêutico	395.000
Vigilância Sanitária	1.098.634
Outras Subfunções	45.000
TOTAL	16.888.558



Prefeitura Municipal de Queimadas


Secretaria de Finanças

Departamento de Contabilidade - Orçamento-Programa de 2018 - R\$ 1,00

Demonstrativo da Despesa com Pessoal - Poder Executivo

DESPESA COM PESSOAL	DESPESA FIXADA
DESPESA BRUTA COM PESSOAL (I)	50.245.902
Pessoal Ativo	37.745.902
Pessoal Inativo e Pensionistas	12.500.000
Outras Despesas de Pessoal decorrentes de Contratos de Terceirização (§ 1º do art. 18 da LRF)	0
DESPESAS NÃO COMPUTADAS (§ 1º do art. 19 da LRF) (II)	23.651.394
Indenizações por Demissão e Incentivos à Demissão Voluntária	63.000
Decorrentes de Decisão Judicial	322.330
Despesas de Exercícios Anteriores	30.084
Inativos e Pensionistas com Recursos Vinculados	12.500.000
Contribuição Patronal (Parecer PR-TC/PB 12/2007 (10 de Outubro de 2007))	10.735.980
TOTAL DA DESPESA COM PESSOAL PARA FINS DE APURAÇÃO DO LIMITE - TDP (III) = (I - II)	26.594.508
RECEITA CORRENTE LÍQUIDA - RCL (IV)	69.356.615
% do TOTAL DA DESPESA COM PESSOAL PARA FINS DE APURAÇÃO DO LIMITE - TDP sobre a RCL (V) = (III/IV) * 100	38
LIMITE MÁXIMO (incisos I, II e III do art.20 da LRF) - 54%	37.452.572
LIMITE PRUDENCIAL (parágrafo único do art.22 da LRF) - 95%	35.579.944

ANTONIO FARIAS
BRITO-CONTABILIDADE E
AUDITORIA S/S EPP
Contador


JOSE CARLOS DE SOUSA
REGO
Prefeito

**Prefeitura Municipal de Queimadas**


Secretaria de Finanças

Departamento de Contabilidade - Orçamento-Programa de 2018 - R\$ 1,00

Demonstrativo da Despesa com Pessoal - Poder Executivo e Legislativo

DESPESA COM PESSOAL	DESPESA FIXADA
DESPESA BRUTA COM PESSOAL (I)	52.452.902
Pessoal Ativo	39.952.902
Pessoal Inativo e Pensionistas	12.500.000
Outras Despesas de Pessoal decorrentes de Contratos de Terceirização (§ 1º do art. 18 da LRF)	0
DESPESAS NÃO COMPUTADAS (§ 1º do art. 19 da LRF) (II)	24.058.394
Indenizações por Demissão e Incentivos à Demissão Voluntária	63.000
Decorrentes de Decisão Judicial	324.330
Despesas de Exercícios Anteriores	35.084
Inativos e Pensionistas com Recursos Vinculados	12.500.000
Contribuição Patronal (Parecer PR-TC/PB 12/2007 (10 de Outubro de 2007))	11.135.980
TOTAL DA DESPESA COM PESSOAL PARA FINS DE APURAÇÃO DO LIMITE - TDP (III) = (I - II)	28.394.508
RECEITA CORRENTE LÍQUIDA - RCL (IV)	69.356.615
% do TOTAL DA DESPESA COM PESSOAL PARA FINS DE APURAÇÃO DO LIMITE - TDP sobre a RCL (V) = (III/IV) * 100	41
LIMITE MÁXIMO (incisos I, II e III do art.20 da LRF) - 60%	37.452.572
LIMITE PRUDENCIAL (parágrafo único do art.22 da LRF) - 95%	35.579.944

ANTONIO FARIAS
BRITO-CONTABILIDADE E
AUDITORIA S/S EPP
Contador


JOSE CARLOS DE SOUSA
REGO
Prefeito